



Divulgação de Resultados

3T2020

PDTC
B3 LISTED

Relações com Investidores
ri@padtec.com.br

padtec.com.br



Padtec

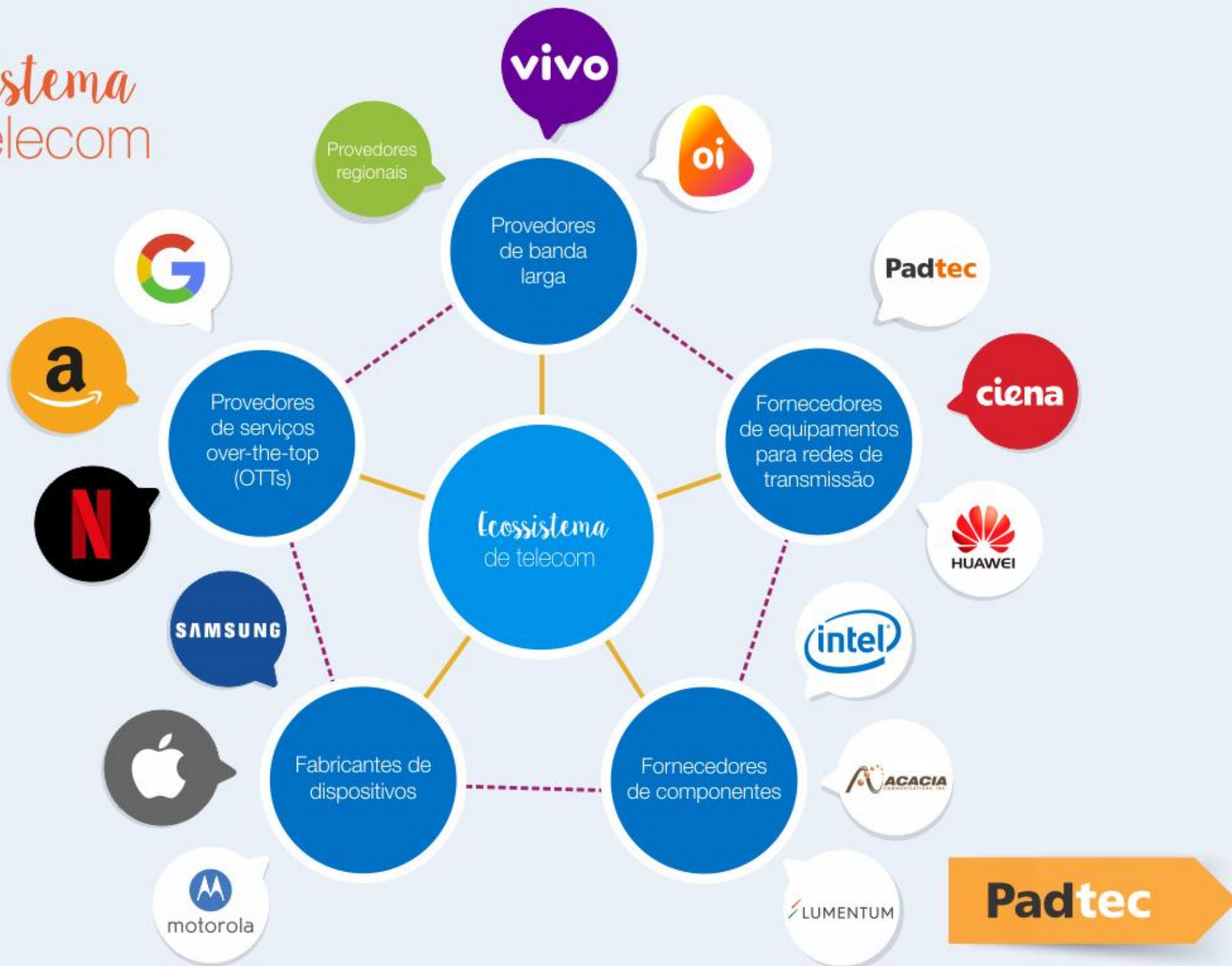
Nossa história

Quem somos?

- Empresa de capital aberto com ações negociadas na B3 (código: PDTC3);
- Início das operações em 2001 como uma *spin-off* do CPqD;
- Duas décadas no mercado de Telecom com um extenso portfólio de clientes *premium*;
- 600+ funcionários no Brasil, Argentina, Colômbia e EUA;
- Fornecedor global com forte presença na América Latina;
- Desenvolve, fabrica e comercializa soluções para transmissão óptica baseadas na tecnologia DWDM, fundamental para as conexões banda larga;
- *Know-how* em serviços de Operação e Manutenção de redes de transmissão óptica;
- Compete em um mercado global de US\$ 14 bilhões por ano;
- Fornece produtos e tecnologias que suportam o crescimento exponencial do tráfego de dados impulsionado, principalmente, por:
 - Serviços de *streaming*;
 - Provedores de serviços de banda larga;
 - Migração do 4G para o 5G;

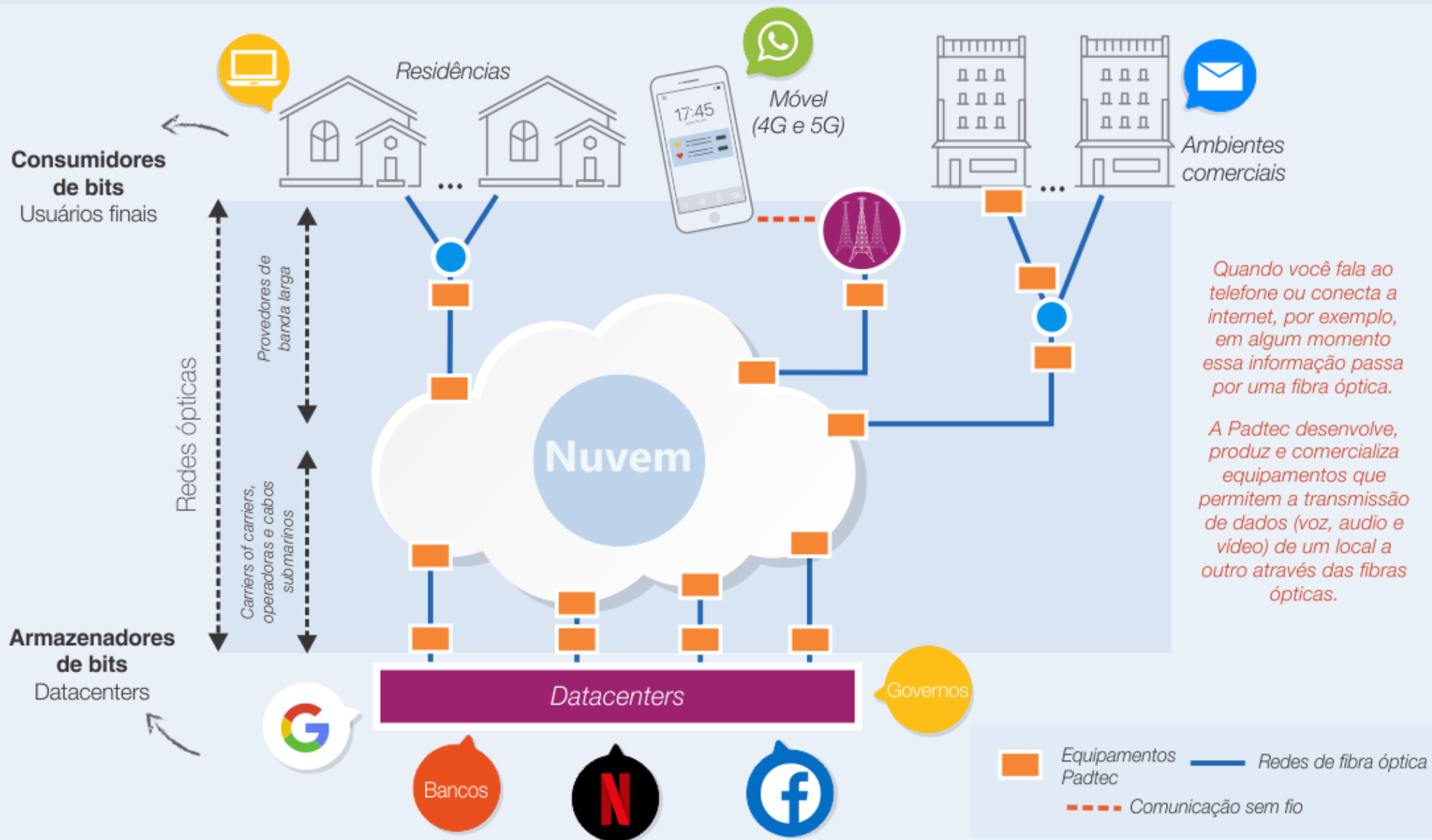


Ecossistema de telecom



O mundo *inteligentemente* conectado que nós fazemos

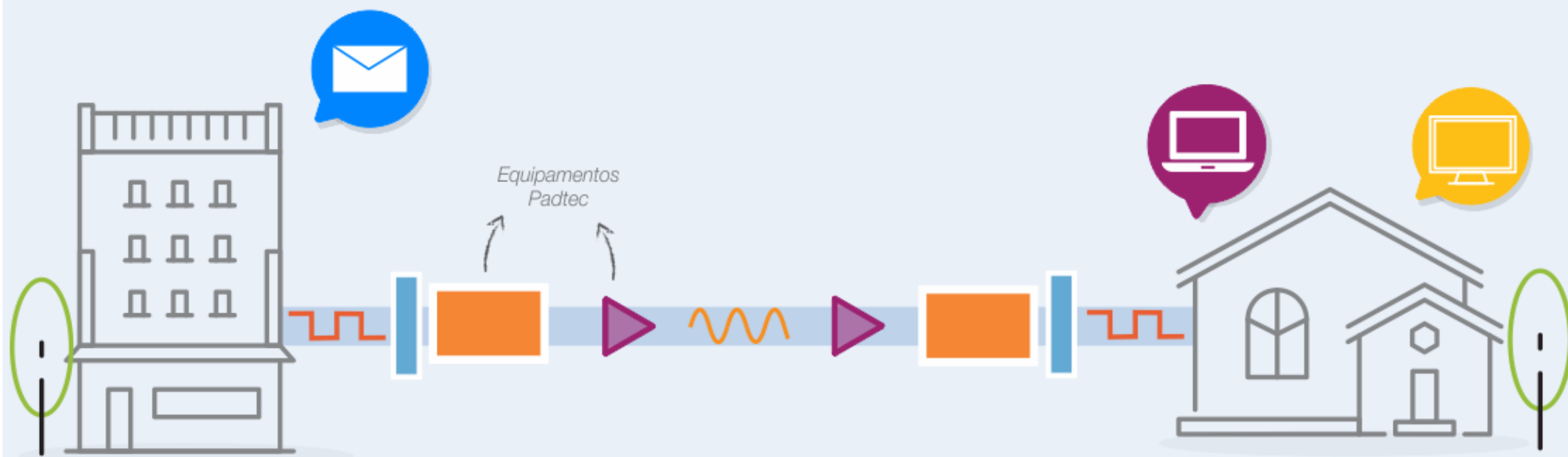
Padtec



Quando você fala ao telefone ou conecta a internet, por exemplo, em algum momento essa informação passa por uma fibra óptica.

A Padtec desenvolve, produz e comercializa equipamentos que permitem a transmissão de dados (voz, áudio e vídeo) de um local a outro através das fibras ópticas.

O mundo *inteligentemente* conectado que nós fazemos



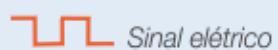
(10km > 15,000 km)

Ponto A

Cidade A
País A
Continente A

Ponto B

Cidade B
País B
Continente B



Sinal elétrico



Sinal óptico



Transponders



Amplificadores
ópticos

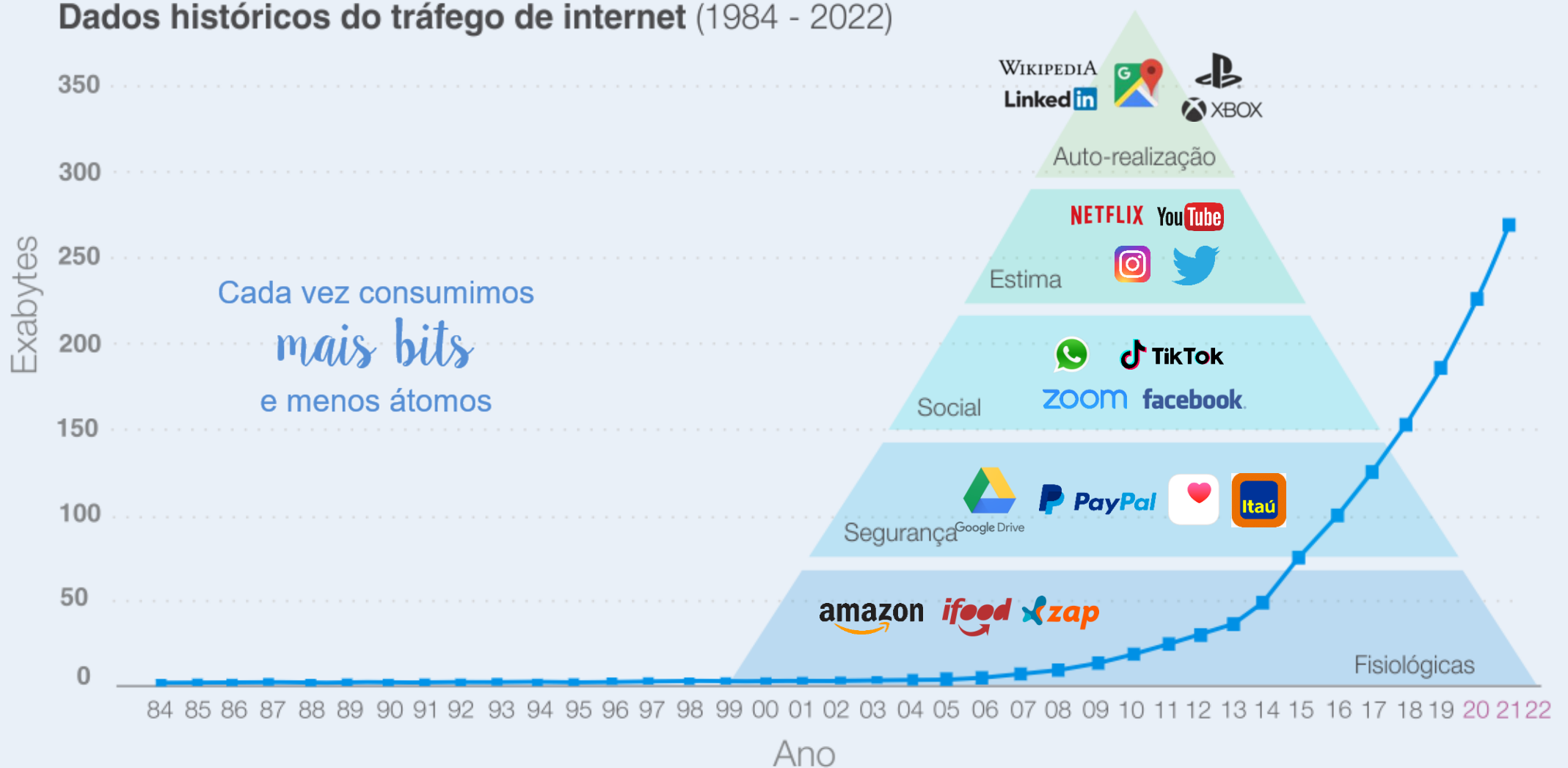


Roteadores

Padtec

Tráfego de dados demanda *transmissão óptica*

Dados históricos do tráfego de internet (1984 - 2022)



Fonte: Cisco Visual Networking Index: Forecast and Methodology, 2017-2022

Portfólio de clientes

Net Promoter Score
54%

Mais de
200 mil
quilômetros de redes
ópticas iluminadas
nas Américas

Operadoras
de Telecom



Provedores
regionais



Carriers of
Carriers



Sistemas
submarinos



Utilities,
Oil&Gas e
Integradores



Data Center e
Multimídia



Governo e
instituições de
pesquisa



Unidades de Negócios

Redes ópticas



- Plataforma LightPad
- OTN Switch
- OTDR (*Optical Time-Domain Reflectometer*)
- SLTE (*Submarine Line Terminal Equipment*)

Serviços premium



- Operação e Manutenção
- NOC (*Network Operations Center*)
- Centro de Treinamento



Pesquisa & Desenvolvimento

Muxponder TM1200G
100 Gb/s a 600 Gb/s
(por canal óptico)

Lançamento 2020:
Muxponders 800G e 1200G



Muxponder TM800G
100 Gb/s a 400 Gb/s
(por canal óptico)

DCI Generation: Transponders 1,2 Tb/s e 800 Gb/s

- **Mecânica pioneira:** 1RU de altura e 300mm de profundidade, atendendo à tendência de aumento cada vez maior de demanda por banda, não só nas redes de operadoras de telecom como também nas interconexões entre data centers;
- Combinação de alta taxa de transmissão de dados com menor custo por bit transmitido;



Serviços premium

Pontos de Presença (POPs)

Operação e Manutenção de redes

- Mais de **40 POPs** em todo o território brasileiro, na Argentina e Colômbia;
- **SLA de quatro horas** para o início do atendimento a qualquer trecho de rede monitorada;

NOC (*Network Operations Center*)

- Operação 24x7
- Relatórios de desempenho
- Mitigação de riscos

Centro de Treinamento

O variado portfólio de treinamentos da Padtec inclui cursos teóricos – nas áreas de planejamento e engenharia de redes – e também cursos práticos – nas áreas de operação e manutenção com tecnologia DWDM.





Dados financeiros

2017 - 2020

Padtec

9M2020 vs. 9M2019

Cientes & Receitas

RECEITA
OPERACIONAL
BRUTA
R\$ 210,4 milhões
+21,1%*

**Excluindo a unidade de
Negócios Submarinos.*

CLIENTES
ATIVOS
+34%

Equipamentos
DWDM representam
83% e Serviços
Premium **17%**.

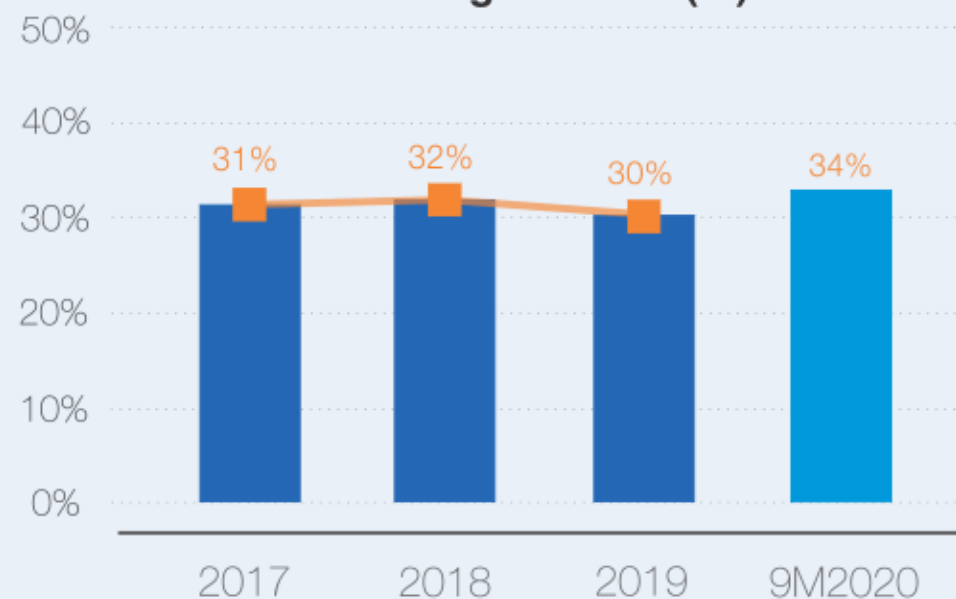
Crescimento de **32,1%**
na receita operacional,
3T2020 vs. 2T2020.

Padtec

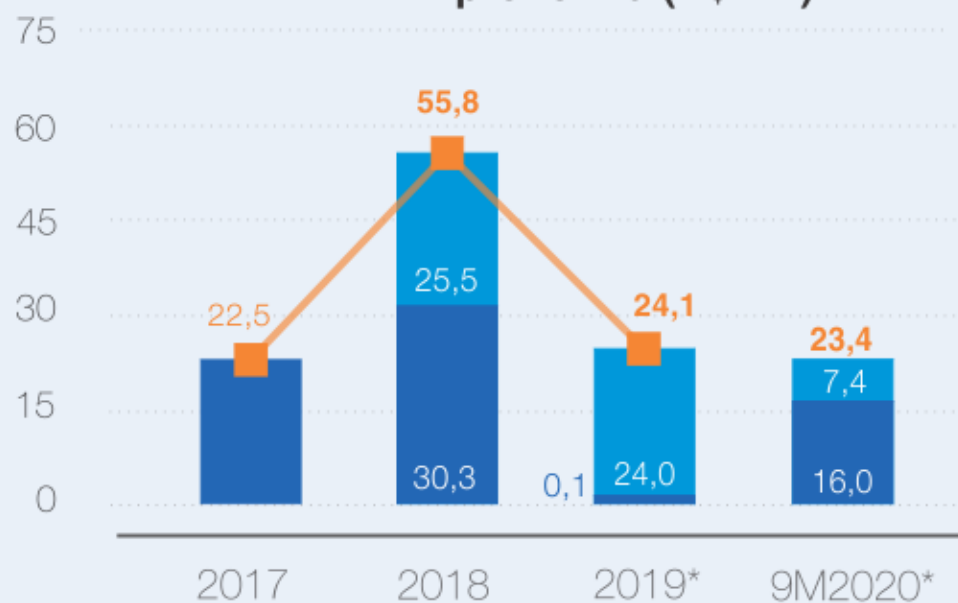
Receita bruta (R\$MM)



Margem bruta (%)



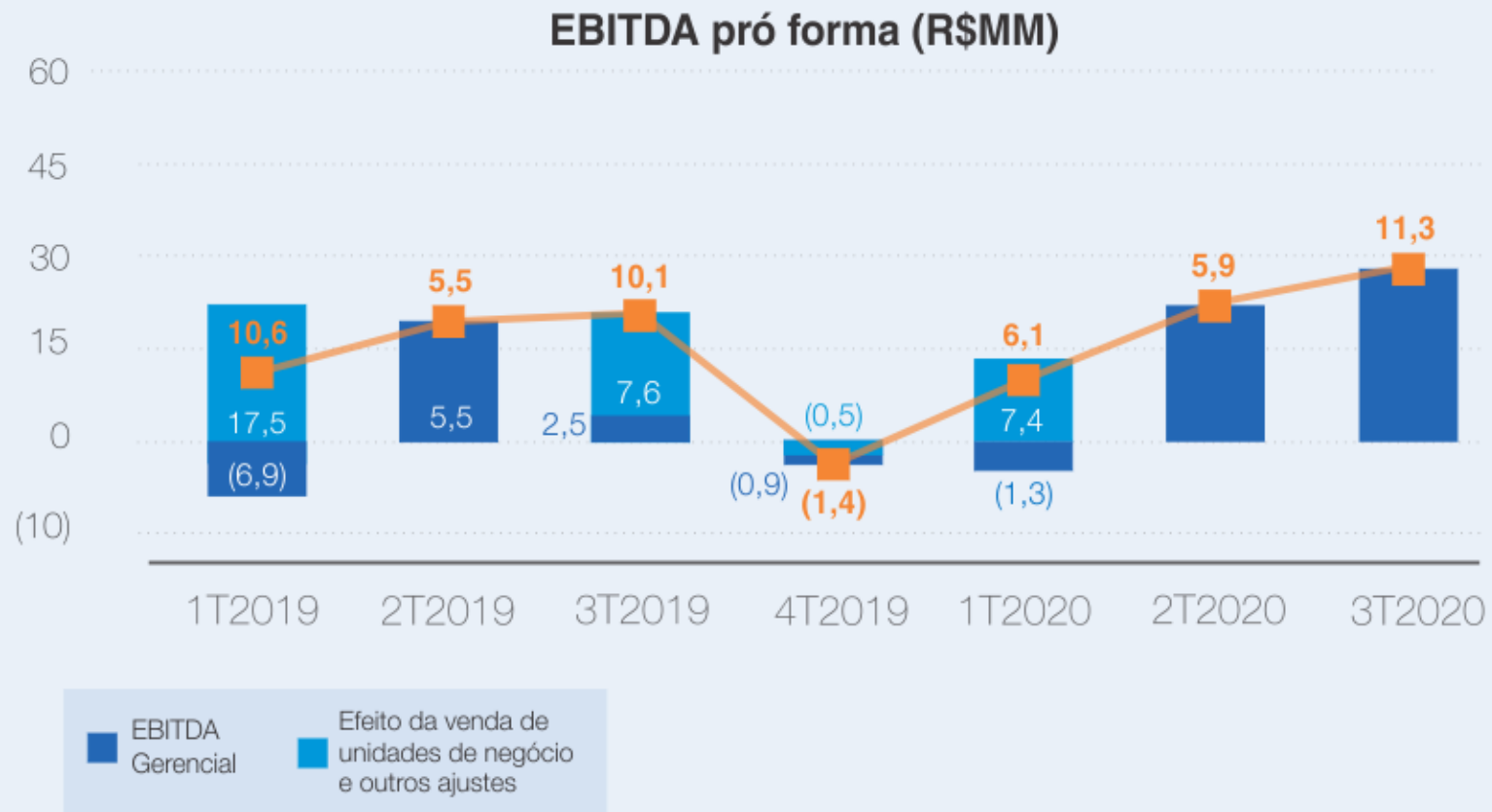
EBITDA pró forma (R\$MM)



*Para efeitos de uma melhor comparação, a Padtec S.A. foi considerada subsidiária integral da Padtec Holding S.A. desde janeiro de 2019.

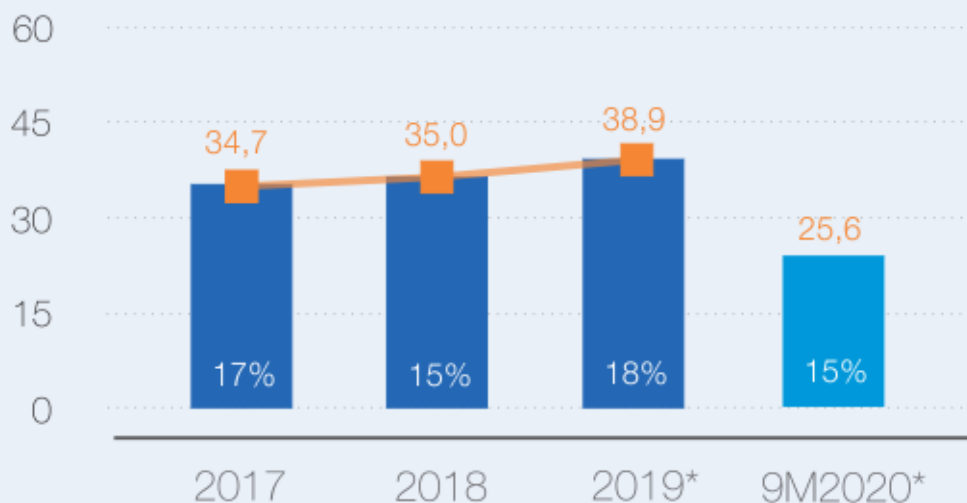
■ EBITDA Gerencial

■ Efeito da venda de unidades de negócio e outros ajustes

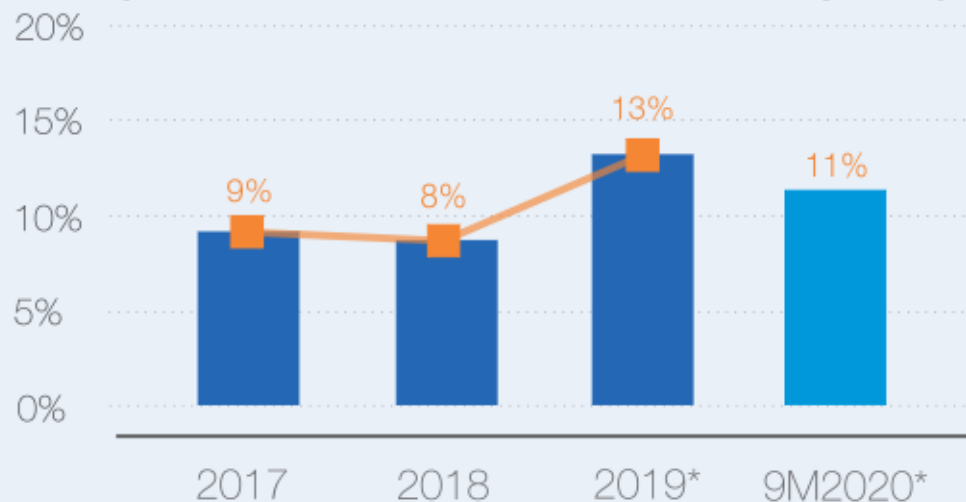


*Para efeitos de uma melhor comparação, a Padtec S.A. foi considerada subsidiária integral da Padtec Holding S.A. desde janeiro de 2019.

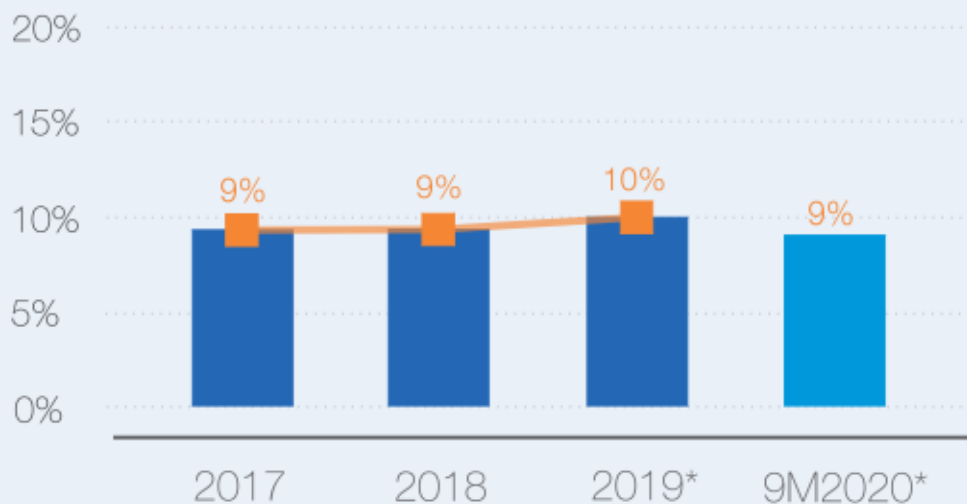
P&D x Receita Líquida (R\$MM)



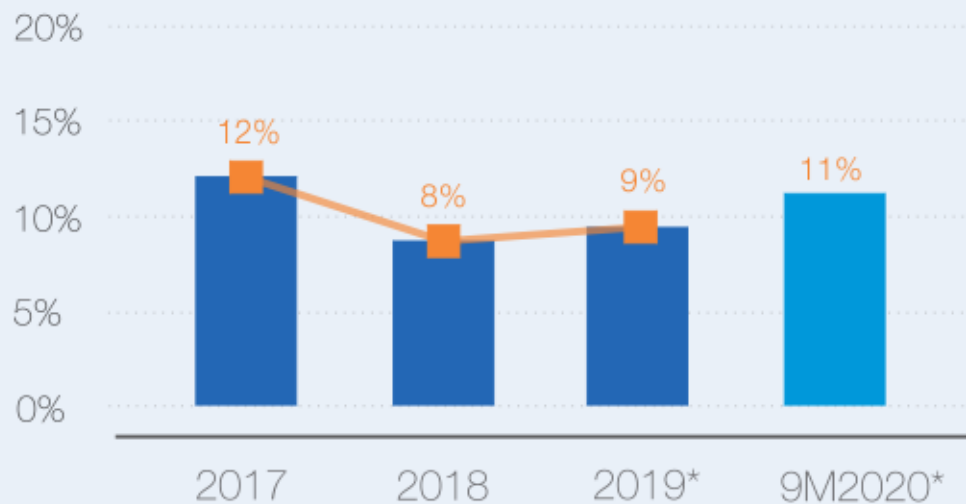
Despesas administrativas x Receita Líquida (%)



Despesas comerciais x Receita Líquida (%)

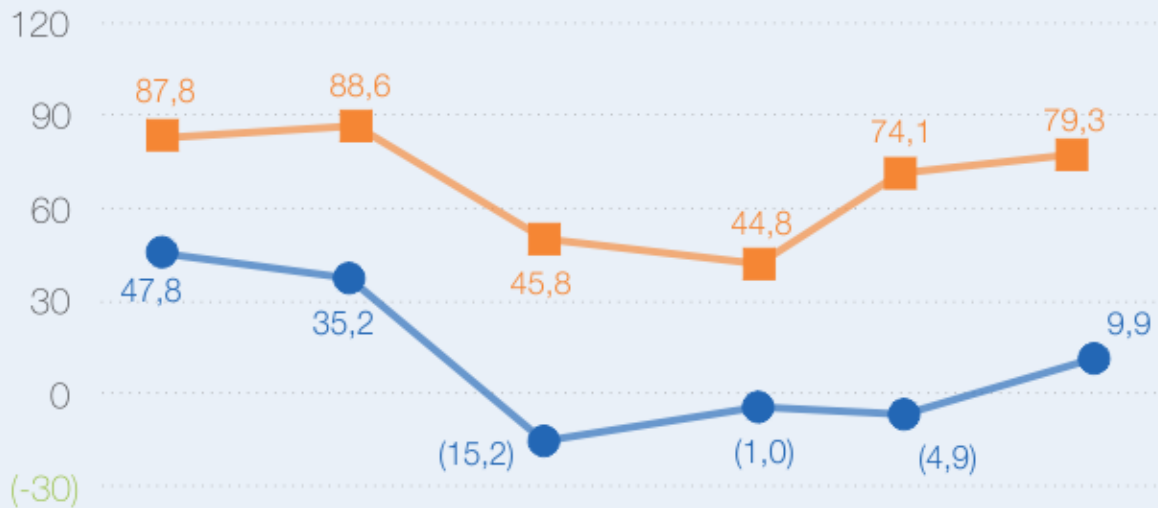


Despesas financeiras x Receita Líquida (%)



*Para efeitos de uma melhor comparação, a Padtec S.A. foi considerada subsidiária integral da Padtec Holding S.A. desde janeiro de 2019.

Dívida bruta vs. Dívida líquida* (R\$MM)

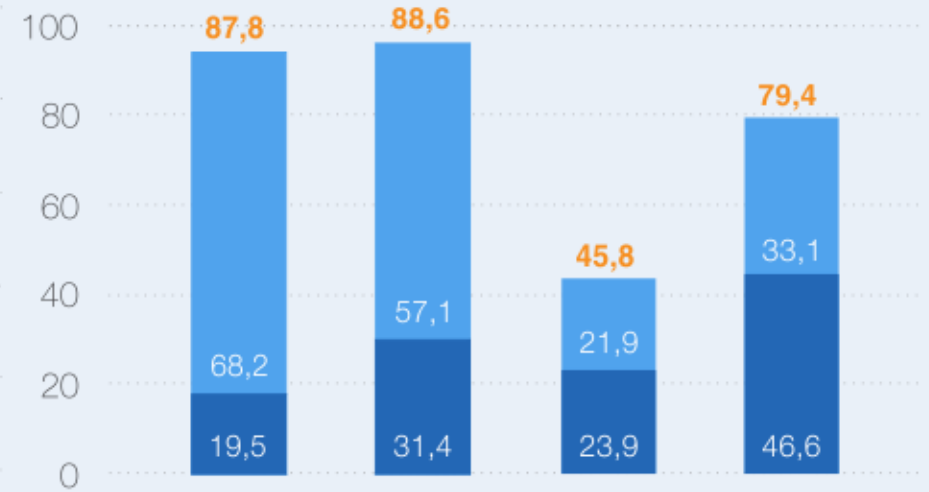


2017 2018 2019 1T2020 2T2020 3T2020

■ Dívida bruta
 ● Dívida líquida

(1) Considera Ideiasnet S.A. desde 01/06/2020.

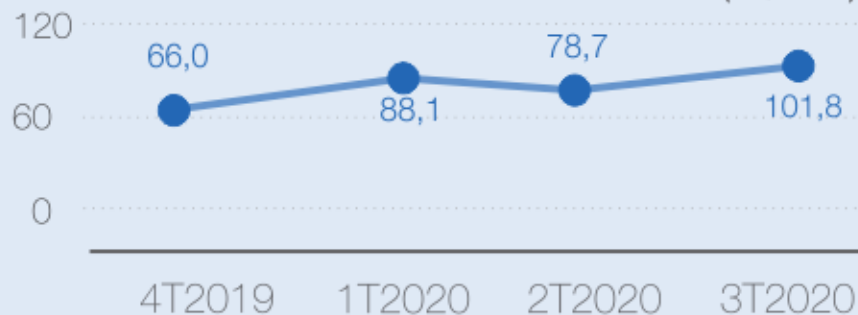
Empréstimos: longo vs. curto prazo (R\$MM)



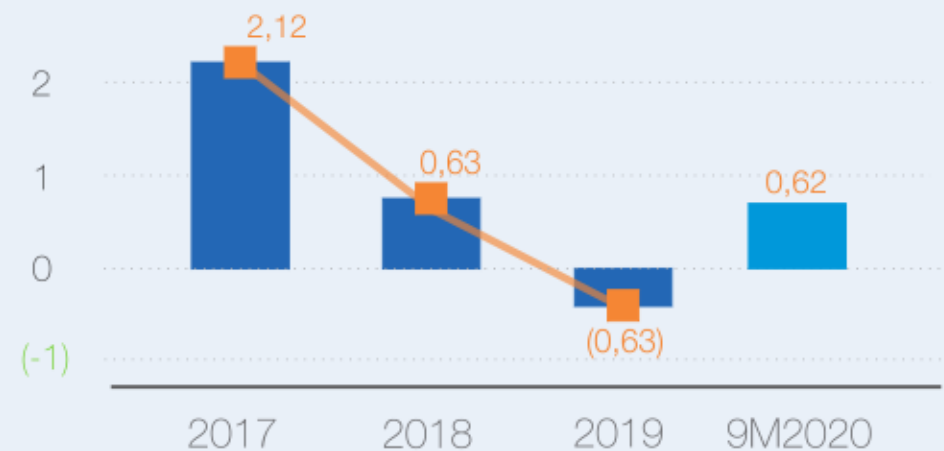
2017 2018 2019 9M2020

■ Empréstimo curto prazo
 ■ Empréstimo longo prazo

Contas a receber de clientes (R\$MM)



Dívida líquida / EBITDA pró forma



Padtec

padtec.com.br

