



padtec

Webcast de Resultados 2023

Relações com Investidores
ri@padtec.com.br

Disclaimer

Este material pode conter projeções e/ou estimativas de eventos futuros. O uso dos termos "antecipa", "acredita", "espera", "estima", "planeja", "prevê", "projeta", entre outros, pretende sinalizar possíveis tendências e declarações que, evidentemente, envolvem incertezas e riscos, sendo que os resultados futuros podem diferir das expectativas atuais. Declarações prospectivas baseiam-se em diversos pressupostos e fatores, inclusive nas condições econômicas, de mercado e do setor, além de fatores operacionais.

Quaisquer alterações nesses pressupostos e fatores podem levar a resultados práticos diferentes das expectativas atuais. Não se deve confiar plenamente nessas declarações prospectivas. Declarações prospectivas refletem somente opiniões na data em que foram elaboradas e apresentadas.

A Companhia não está obrigada a atualizá-las diante de novas informações ou novos desdobramentos. A Companhia não se responsabiliza por operações que sejam realizadas ou por decisões de investimentos que sejam feitos com base nessas projeções e estimativas. Por fim, as informações financeiras proforma contidas neste material não foram auditadas, e, portanto, podem diferir dos resultados finais auditados.

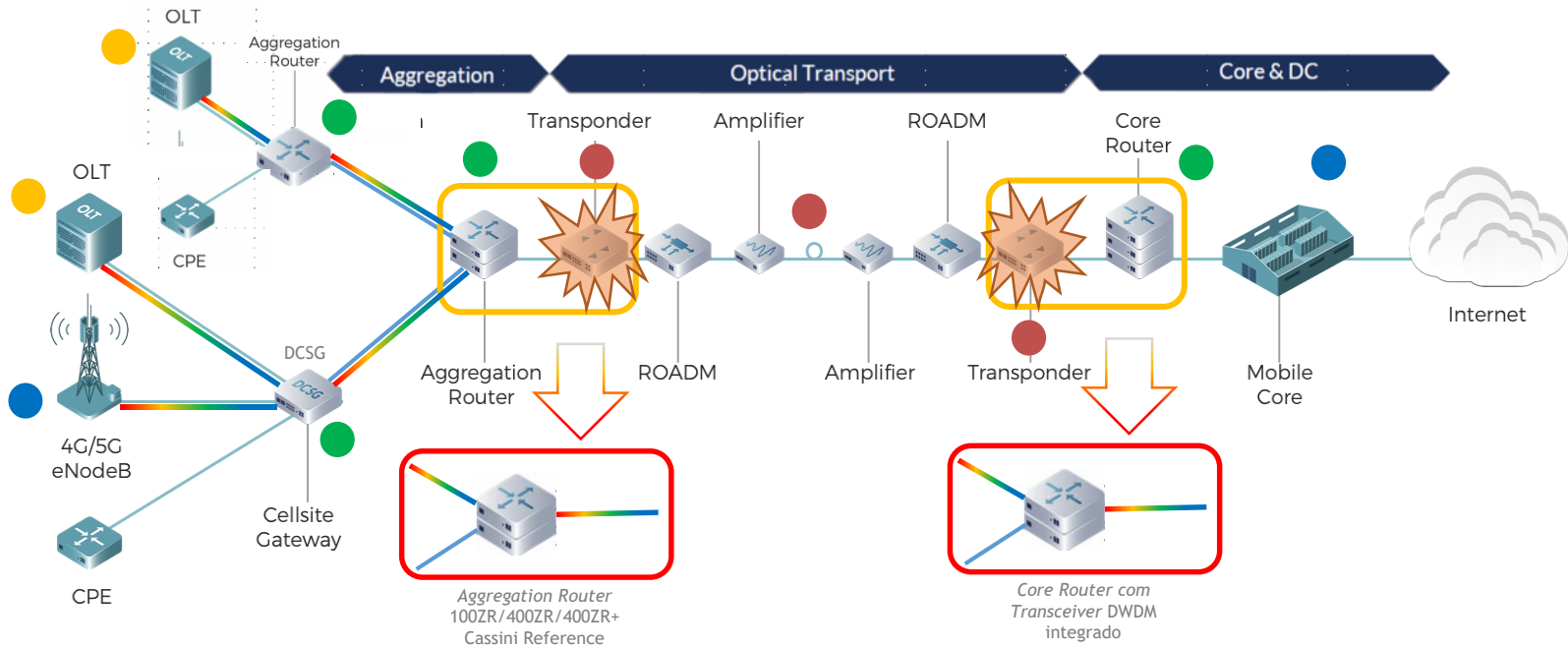
Transformamos a tecnologia para a tecnologia transformar o mundo_

Fundada em 2001, a Padtec é uma multinacional brasileira que tem como objetivo dar vida a conexões de alta capacidade por todo o Brasil, nas Américas e em todo o mundo.

Nossos produtos, serviços e softwares aproximam e conectam pessoas, contribuindo para o desenvolvimento da sociedade e da economia, o desenho de novos futuros e um mundo cada vez mais sustentável.



Evolução das redes




DCSG: Disaggregated Cell Site Gateway

Source: Network Model from TIP Initiative (Facebook & Telcos)
 OOPT: Open Optical Packet & Transport

Traditional scope of systems suppliers

- 5G
- GPON
- Layer2/3
- DWDM

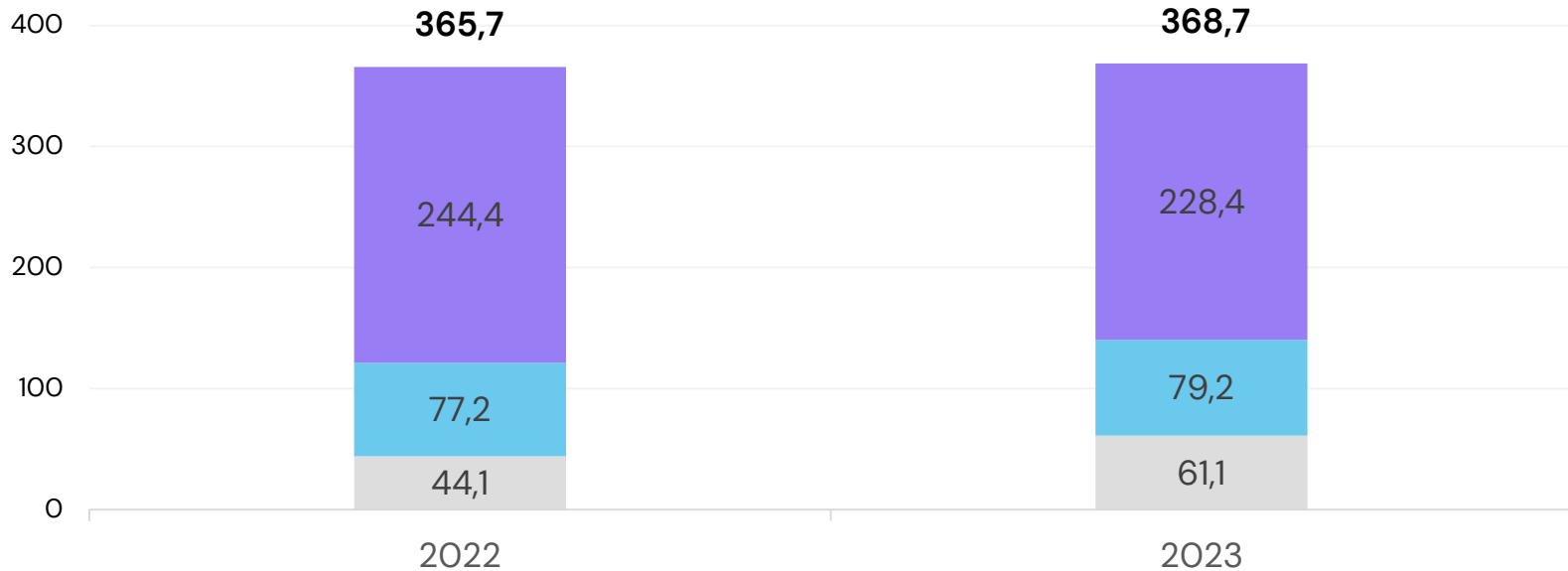
Resultados financeiros 2023



Resultados

Estabilidade na evolução da Receita, com crescimento significativo de 38,5% nas receitas de Serviços, Softwares e Plataformas, manutenção da tendência de crescimento internacional e desaceleração na evolução do mercado local no Brasil.

Receita líquida (R\$MM)



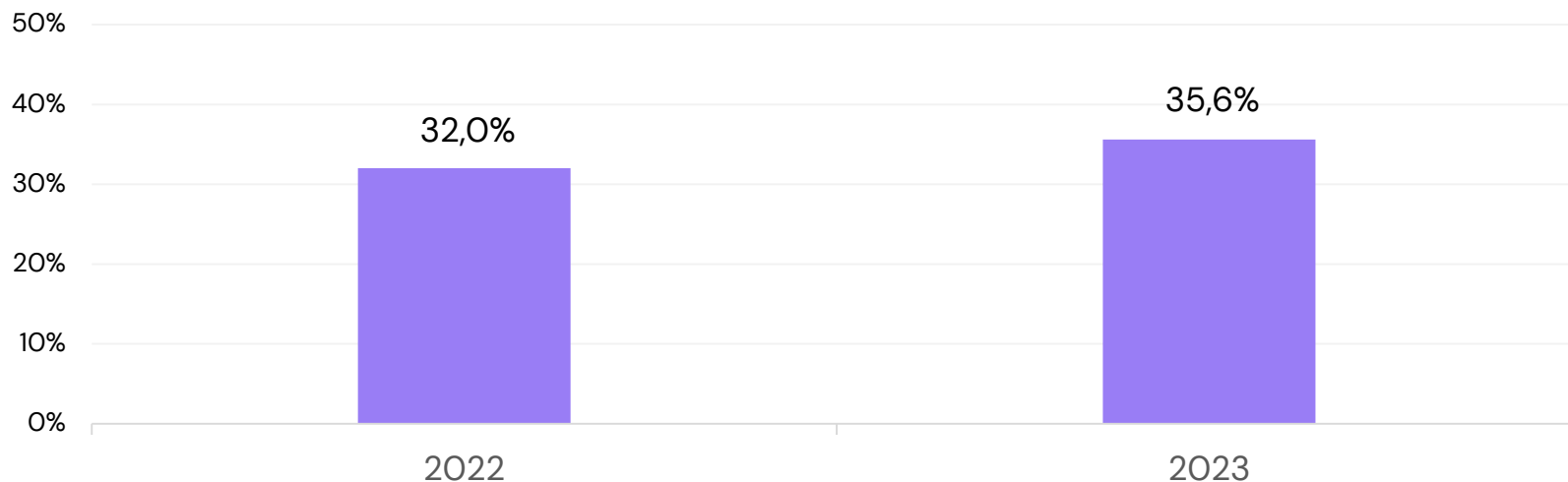
- DWDM Brasil – CAGR 2020/2023: 8,6%
- DWDM Mercado Externo – CAGR 2020/2023: 45,7%
- Serviços, Softwares e Plataformas – CAGR 2020/2023: 11,9%

Resultados

2023, um ano de foco em rentabilidade

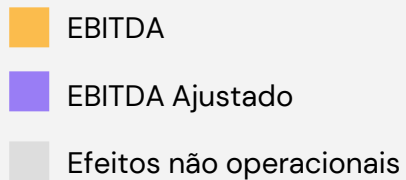
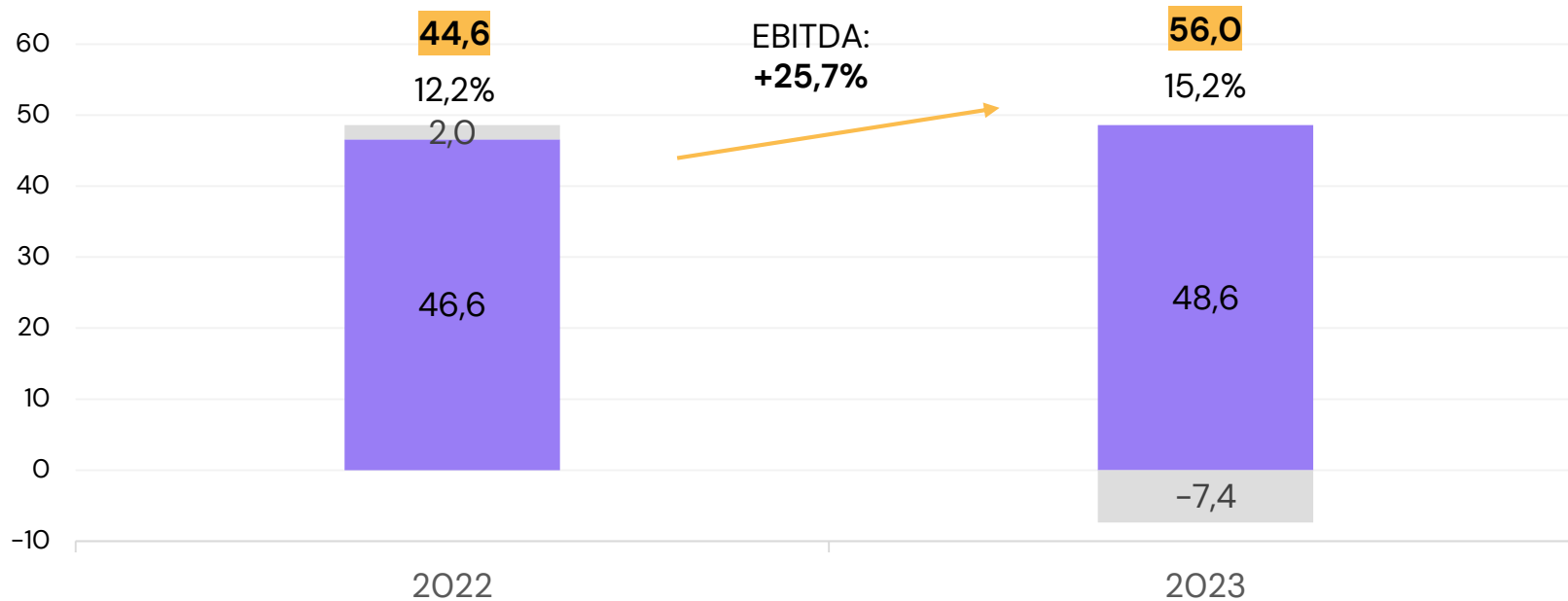
Controle dos custos de produção, melhora na aquisição de componentes, otimização dos custos de desenvolvimento e gestão da rentabilidade de contratos foram os motores do incremento na margem bruta

Margem bruta (%)



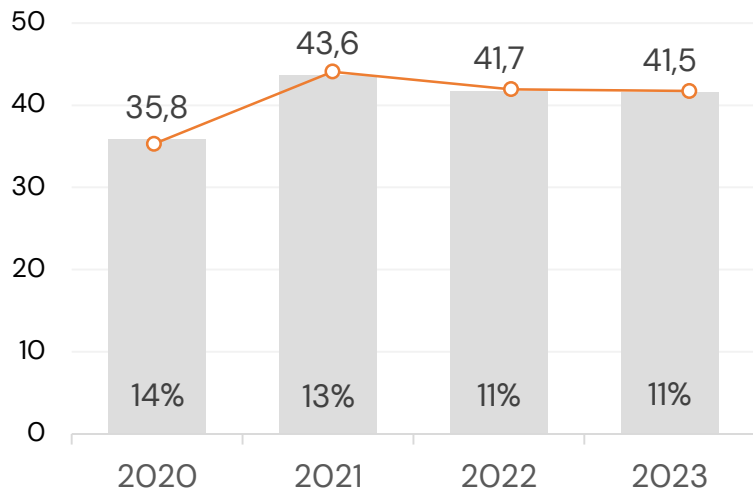
Resultados

EBITDA (R\$MM); EBITDA Ajustado (R\$MM); Margem EBITDA (%)

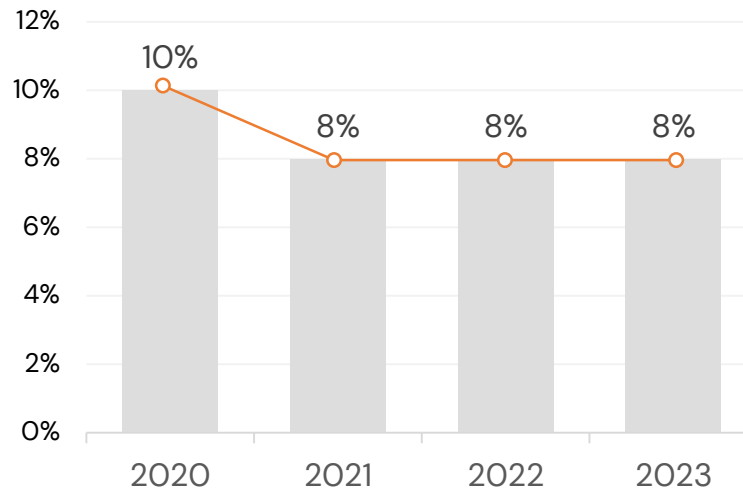


Resultados

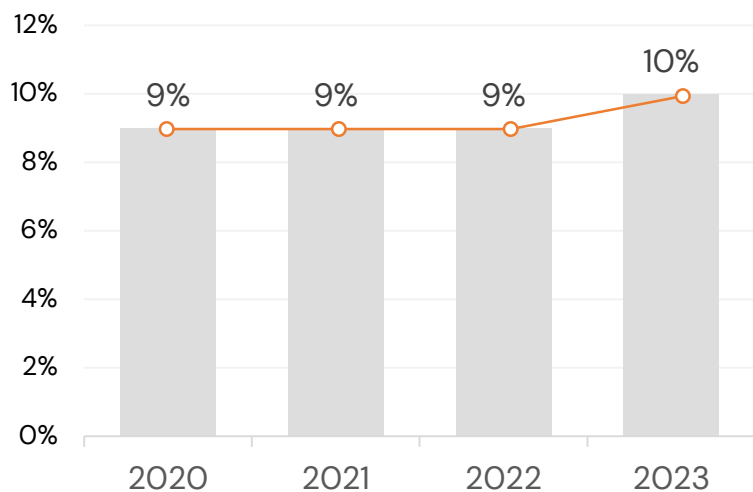
P&D x Receita líquida (R\$MM)



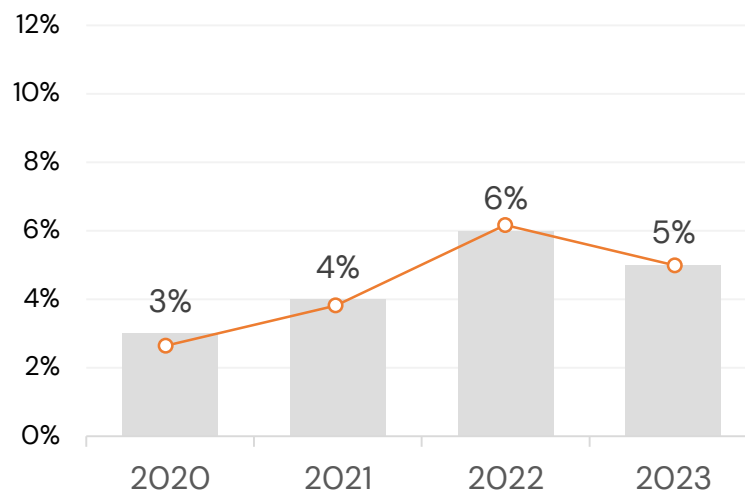
Despesas administrativas x Receita líquida (R\$MM)



Despesas comerciais x Receita líquida (R\$MM)



Despesas financeiras x Receita líquida* (R\$MM)



*Não considera variação cambial.

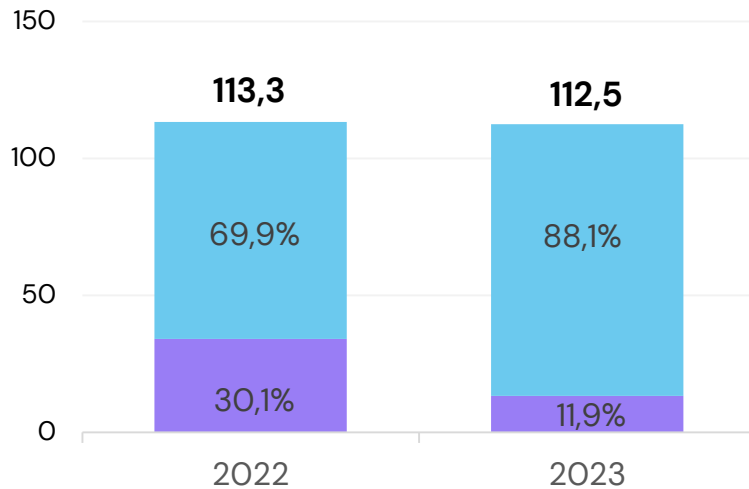


Resultados

Reestruturação do endividamento concluída com sucesso no 2T23

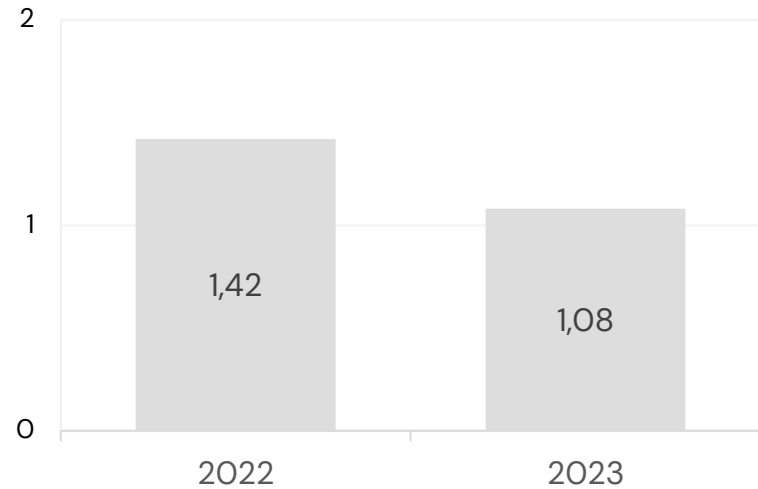
Cerca de 90% em obrigações de longo prazo, custo médio de captação: **5,7% aa** em 2023

Empréstimos longo prazo x curto prazo (R\$MM)



Curto prazo
Longo prazo

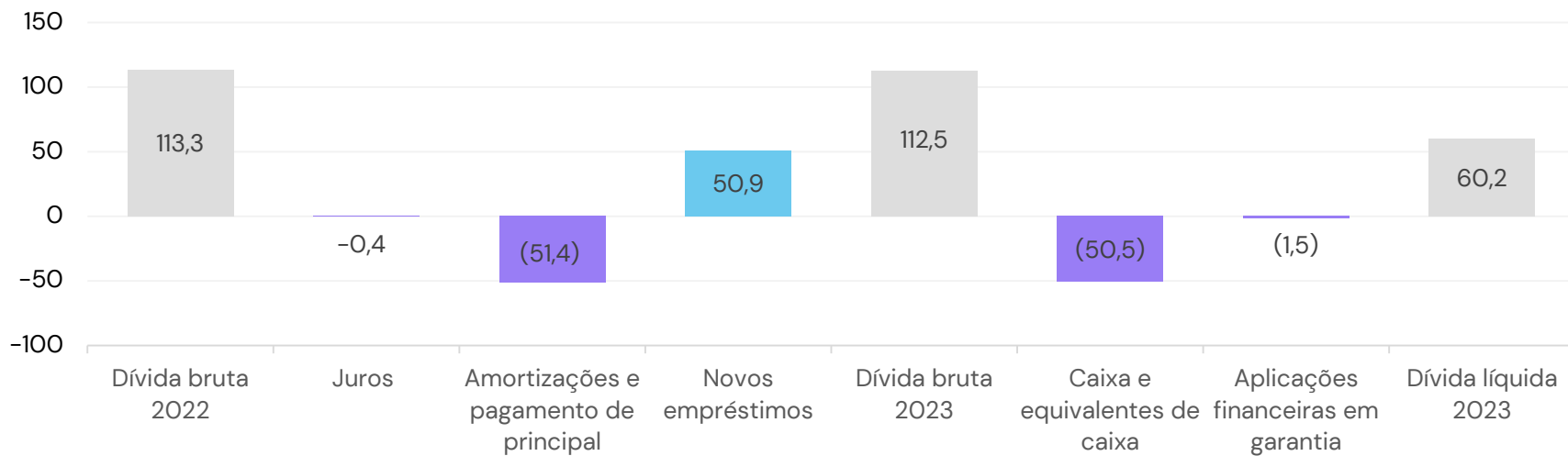
Dívida líquida / LTM EBITDA ¹ (X)



¹LTM EBITDA corresponde ao somatório do EBITDA registrado nos últimos 12 meses.

Resultados

Evolução do endividamento (R\$MM)



Resultados

Sólido equilíbrio econômico-financeiro

	2022	2023
Lucro Líquido (R\$ mil)	9.754	15.413
Lucro Líquido por ação (R\$)	0,12	0,19
Proposta de distribuição de dividendos (R\$ mil)	-	3.674
Proposta de distribuição de dividendos por ação (R\$)	-	0,046

	2022-2023
Lucro Bruto	+12,3%
EBITDA	+25,7%
Lucro Líquido	+58,0%
Dívida Líquida / LTM EBITDA	1,08



Oportunidades de crescimento



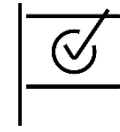
Expansão internacional

- Aumentar market share nos países em que já operamos
- Ampliar vendas no mercado norte-americano e novos mercados com uso de canais especializados
- Desenvolver canais em EMEA e África Subsaariana
- Reforçar estruturas de financiamento para clientes internacionais



Incremento da base de clientes, fidelização e totalização

- Financiamento para clientes locais (Brasil) e internacionais
- Suporte best-in-class incluindo entrega rápida
- Serviços de Spare Part as a Service (SPaaS) e contratos de locação de equipamentos
- Lançamento de novos produtos e softwares para melhorar a atuação dos operadores



Ampliação da linha de produtos e serviços

- Estreitar de forma contundente no mercado de switches e roteadores
- Continuar a senda de crescimento na unidade de Serviços, Softwares e Plataformas
- Acelerar vendas do Smart Site e evoluir nos conceitos de Smart Infra e Smart Ops
- Lançamento de novos softwares para missão crítica e celebração de contratos de NOC e serviços especializados
- Soluções por meio de parcerias e/ou aquisições de outras empresas
- Soluções para o ecossistema de redes 5G

padtec



padtec