

Webcast de **Resultados**

3T2021

Relación con Inversionistas
ri@padtec.com.br

padtec.com.br



Padtec

PDTC
B3 LISTED NM

Disclaimer

Este material puede contener proyecciones y / o estimaciones de eventos futuros. El uso de los términos "anticipa", "cree", "espera", "estima", "planea", "prevé", "proyecta", entre otros, está destinado a señalar posibles tendencias y declaraciones que, evidentemente, implican incertidumbre y riesgos, indicando que los resultados futuros pueden diferir de las expectativas actuales. Las declaraciones prospectivas se basan en una variedad de suposiciones y factores, incluidas las condiciones económicas, de mercado y de la industria, así como factores operativos.

Cualquier cambio en estos supuestos y factores podría conducir a resultados prácticos que difieran de las expectativas actuales. No se debe confiar plenamente en estas declaraciones prospectivas. Las declaraciones a futuro reflejan solo opiniones a la fecha en que fueron hechas y presentadas.

La Compañía no está obligada a actualizarlos a la luz de nueva información o nuevos desarrollos. La Compañía no es responsable de las operaciones que se realicen ni de las decisiones de inversión que se tomen con base en estas proyecciones y estimaciones. Finalmente, la información financiera proforma contenida en este material no está auditada y, por lo tanto, puede diferir de los resultados auditados finales.

El mundo *inteligentemente* conectado a través de lo que hacemos

Proveedor global de sistemas de transporte óptico de alta capacidad de última generación

((Mire la magnitud y complejidad de la conectividad usando Brasil como referencia))

Multinacional brasileña y pionera que cree en el acceso a la conectividad para todos

(ejemplo: promoción del acceso a Internet en regiones remotas y áreas del interior cuando otros no buscaban este polo)

20 años de historia: Padtec celebra el hito de construir el futuro en el presente y acelerar el desarrollo científico y tecnológico en Brasil y en el mundo

Servicio cercano y compromiso con el éxito del cliente como factores diferenciadores en la oferta de productos y servicios para redes de alta capacidad.

(ejemplo: obtener crédito para empresas más pequeñas, aumentar la percepción de valor)

Liderazgo del mercado de conectividad de datos de alta capacidad en Brasil y con creciente presencia global

Padtec

Quinta generación de tecnologías móviles (5G)

Listo para las oportunidades

- *5G generará un nuevo ciclo de CAPEX para las empresas de telecomunicaciones, llegando a alrededor de US \$ 15.500mn en Latinoamérica;*
- *Requerimiento de un número mucho mayor de sitios conectados en redes de fibra óptica de alta capacidad, superando en 4 veces a todas las generaciones anteriores;*
- *El equipo Padtec es la opción racional para mejorar los costos de inversión y operación;*





Busqueda Y Desarrollo

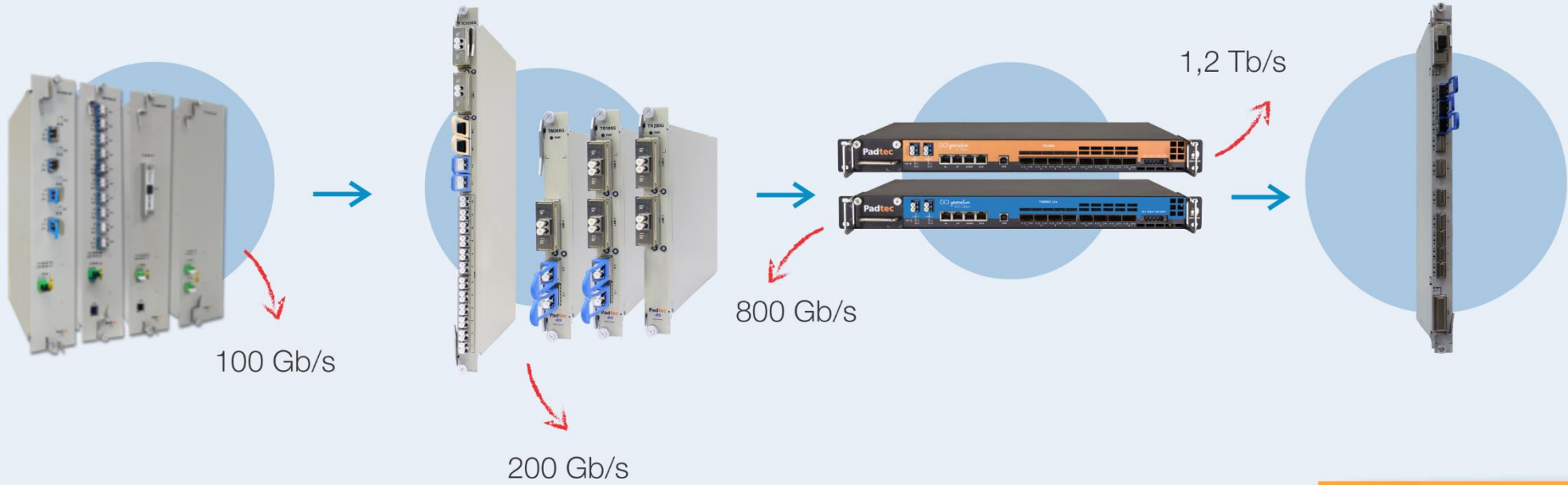
Padtec Transponders

2016

2018

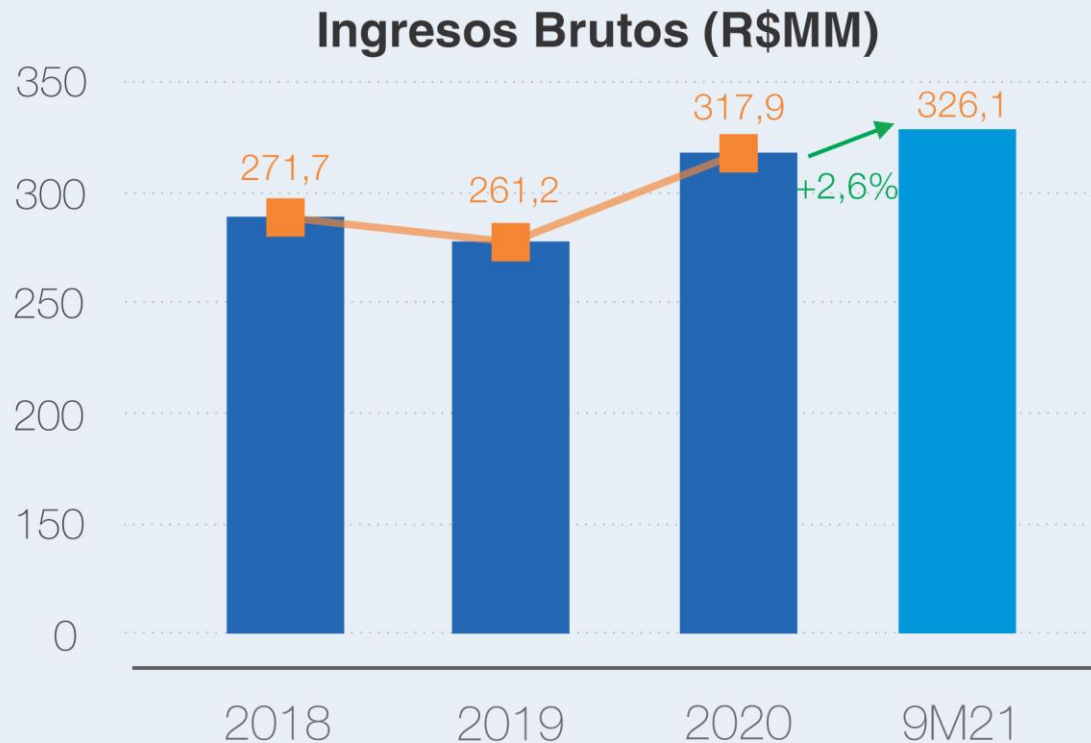
2020

2022



Resultados

Los ingresos mantienen el crecimiento y alcanzan nuevos récords



9M2021

+55,0%

R\$ 326,1 mi

(vs. R\$ 210,4 mi en 9M20)

3T2021

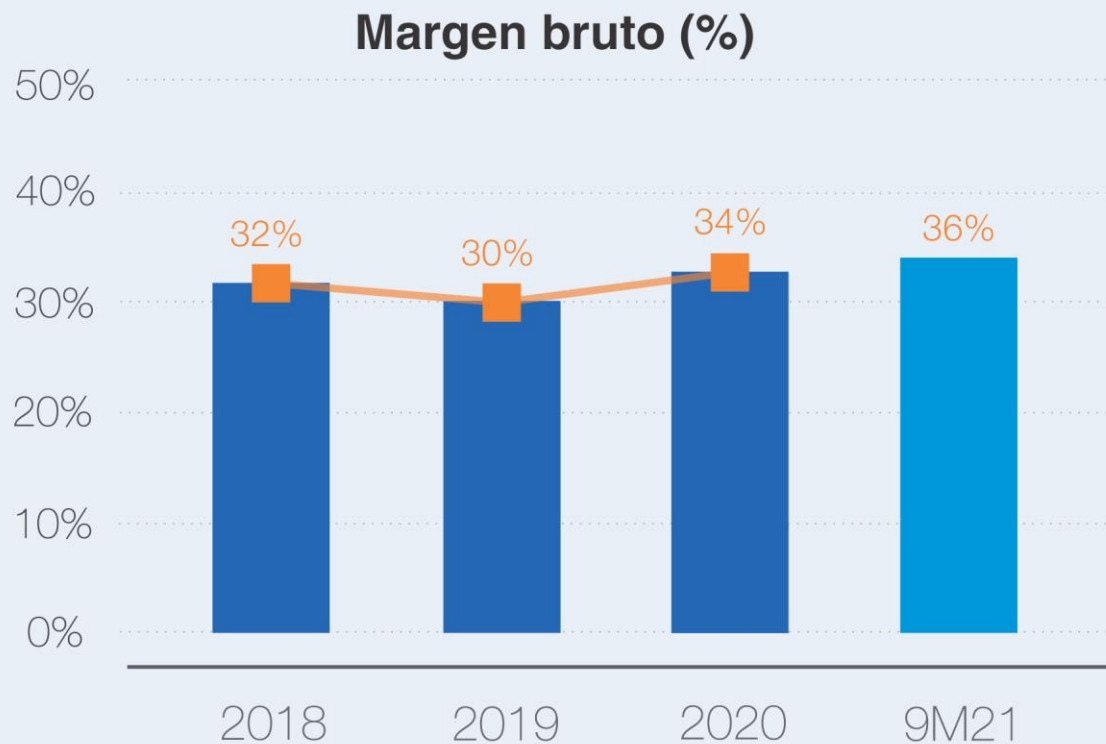
+42,1%

R\$ 120,4 mi

(vs. R\$ 84,8 mi en 3T20)

Resultados

Márgenes sólidos aseguran la sustentabilidad de la rentabilidad de la Compañía



9M2021

+1,8 p.p.

35,8%

(vs. 34,0% en 9M20)

3T2021

+36,3%

(en línea con el
3T20)

Resultados

La creación de valor de Padtec en 9M21 supera a 2020



EBITDA Ajustado

Efecto de la venta de plataformas tecnológicas y otros ajustes

EBITDA

EBITDA Ajustado

9M2021

+112,9%

R\$ 34,0 mi

(vs. R\$ 16,0 mi en 9M20)

3T2021

+13,2%

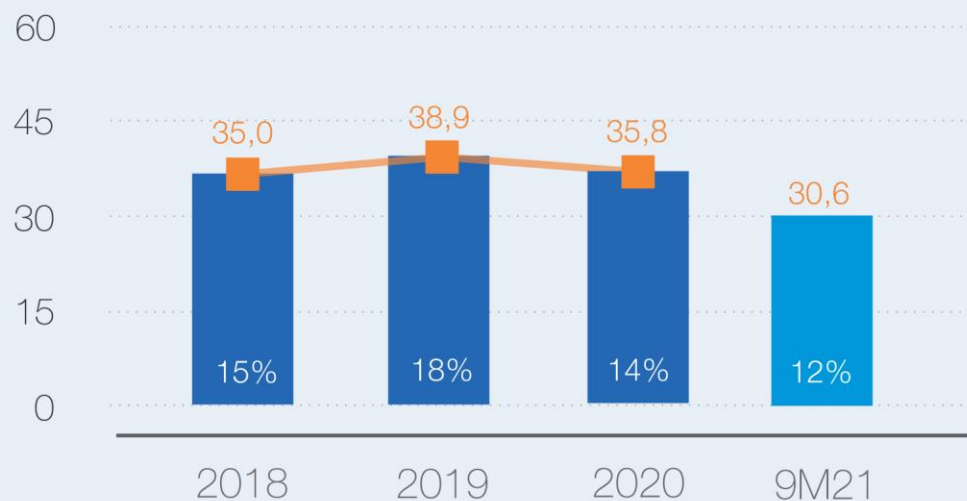
R\$ 12,8 mi

(vs. (R\$ 10,8 mi) en 3T20)

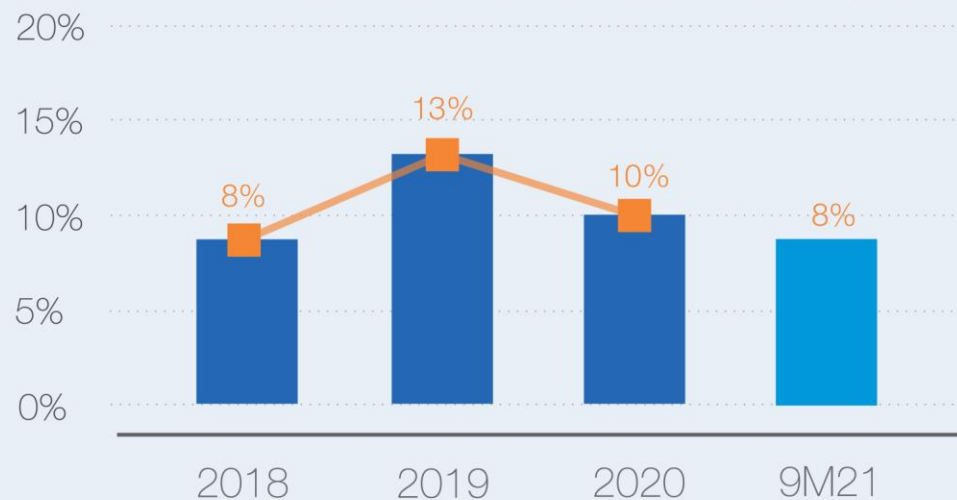
Datos recolectados desde enero de 2018.

Resultados

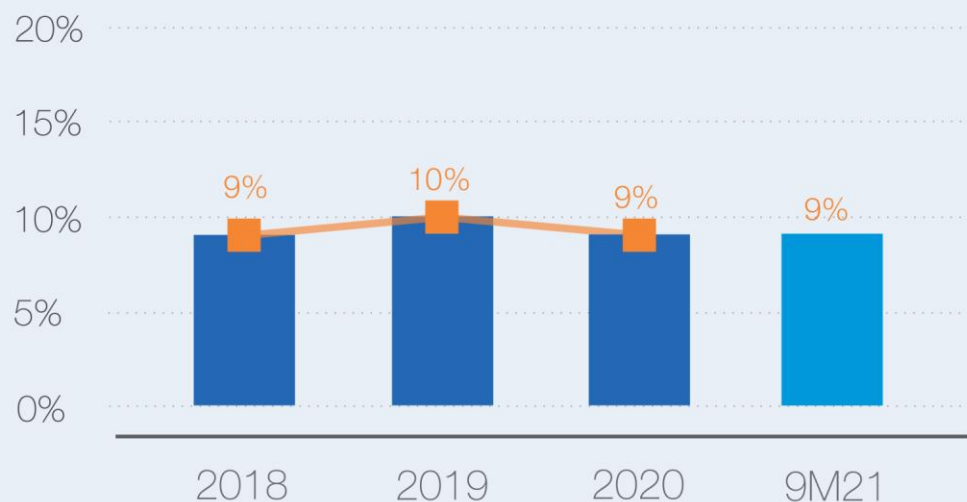
I+D x Ingreso (R\$MM)



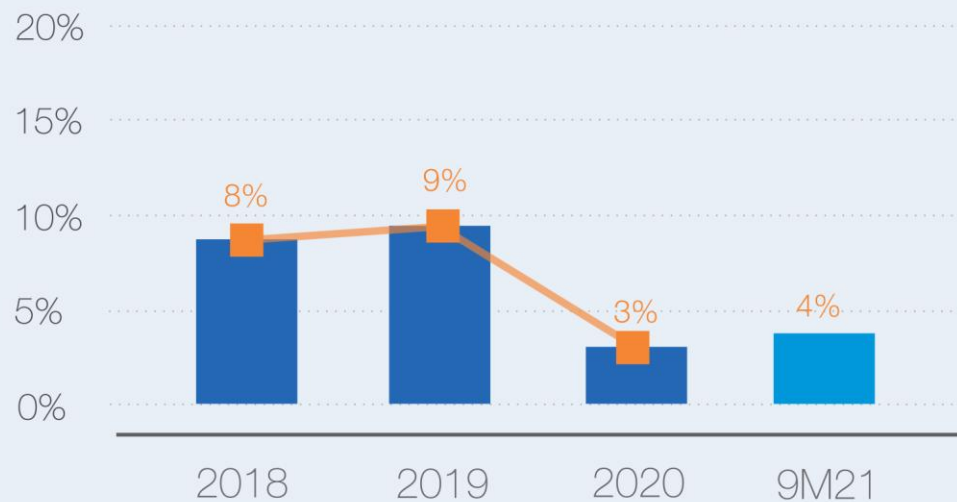
Gastos administrativos x Ingreso (%)



Gastos comerciales x Ingreso (%)



Gastos financieros x Ingreso* (%)



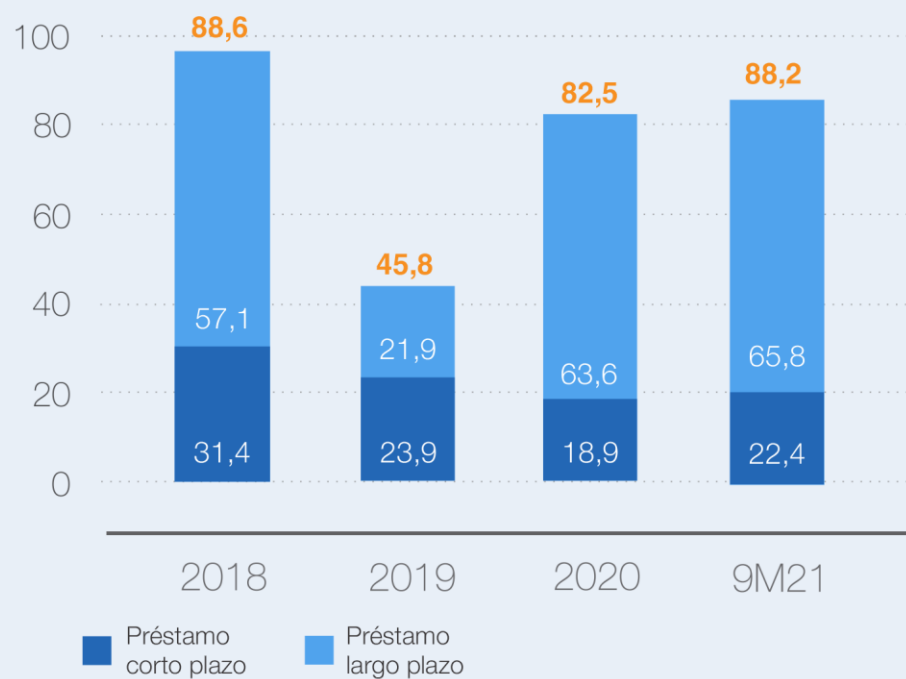
Datos recolectados desde enero de 2018.

*No considera variación cambiaria;

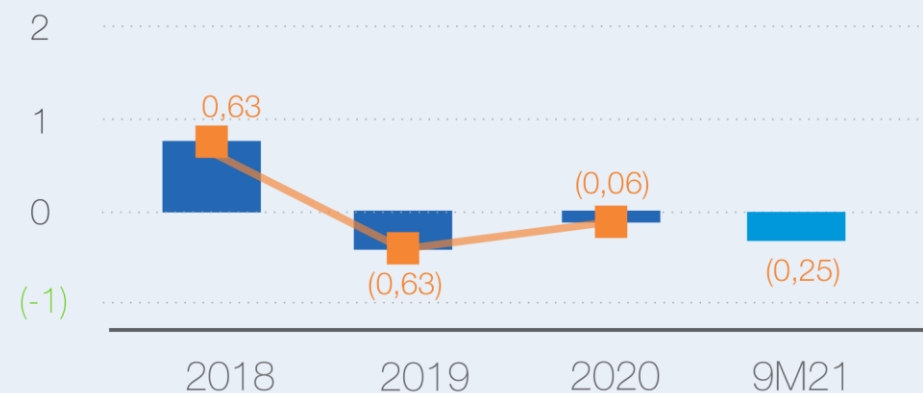
Datos financieros

La sólida estructura de capital, combinada con el mantenimiento de la rentabilidad en el período, garantiza los recursos para mantener la aceleración del crecimiento

Préstamos: largo vs. corto plazo (R\$MM)

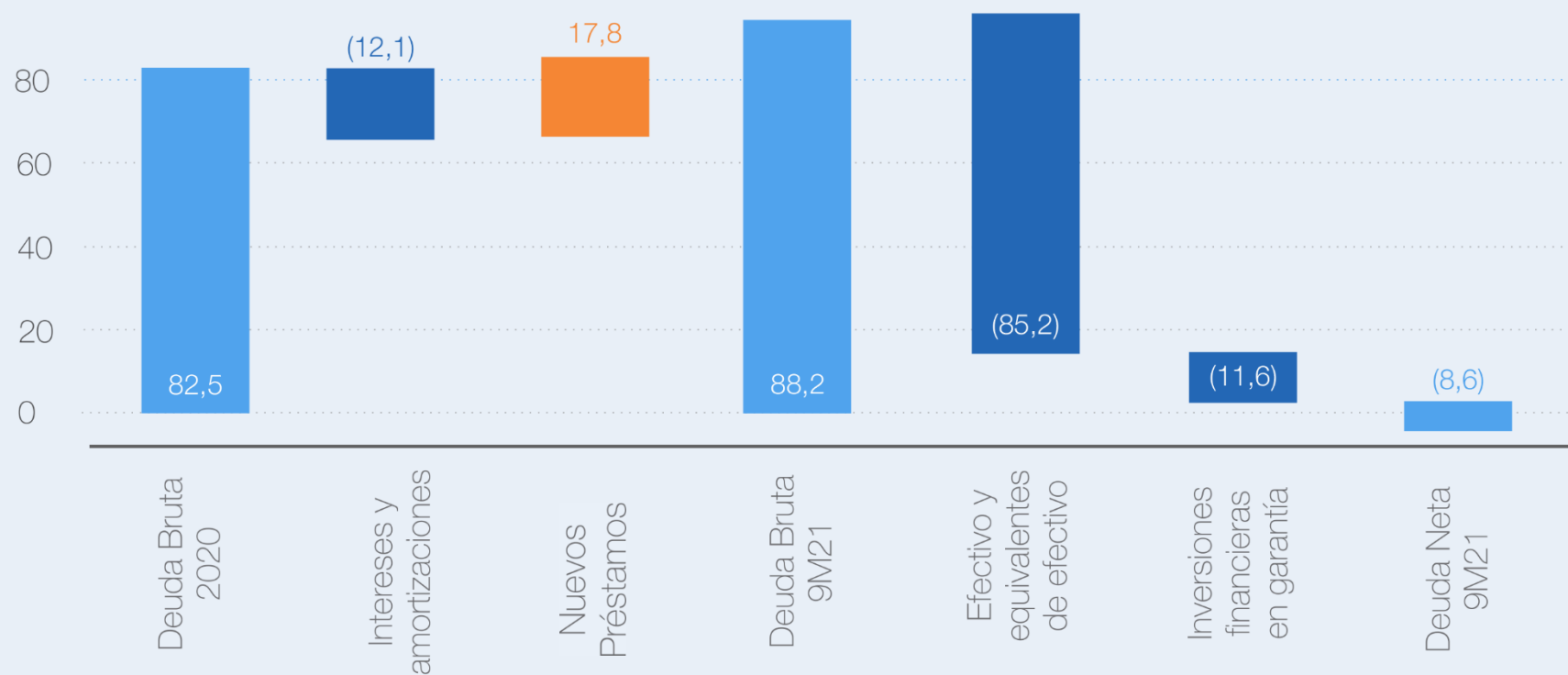


Deuda neta / EBTIDA Ajustado



Resultados

Evolución del endeudamiento (R\$M)



Padtec

Por un mundo *inteligentemente* conectado.

padtec.com.br

