

Índice

Dados da Empresa

Composição do Capital	1
-----------------------	---

DFs Individuais

Balanço Patrimonial Ativo	2
---------------------------	---

Balanço Patrimonial Passivo	3
-----------------------------	---

Demonstração do Resultado	4
---------------------------	---

Demonstração do Resultado Abrangente	5
--------------------------------------	---

Demonstração do Fluxo de Caixa (Método Indireto)	6
--	---

Demonstração das Mutações do Patrimônio Líquido

DMPL - 01/01/2022 à 30/06/2022	7
--------------------------------	---

DMPL - 01/01/2021 à 30/06/2021	8
--------------------------------	---

Demonstração de Valor Adicionado	9
----------------------------------	---

DFs Consolidadas

Balanço Patrimonial Ativo	10
---------------------------	----

Balanço Patrimonial Passivo	11
-----------------------------	----

Demonstração do Resultado	13
---------------------------	----

Demonstração do Resultado Abrangente	14
--------------------------------------	----

Demonstração do Fluxo de Caixa (Método Indireto)	15
--	----

Demonstração das Mutações do Patrimônio Líquido

DMPL - 01/01/2022 à 30/06/2022	16
--------------------------------	----

DMPL - 01/01/2021 à 30/06/2021	17
--------------------------------	----

Demonstração de Valor Adicionado	18
----------------------------------	----

Comentário do Desempenho	19
--------------------------	----

Notas Explicativas	32
--------------------	----

Pareceres e Declarações

Relatório da Revisão Especial - Sem Ressalva	82
--	----

Declaração dos Diretores sobre as Demonstrações Financeiras	83
---	----

Declaração dos Diretores sobre o Relatório do Auditor Independente	84
--	----

Dados da Empresa / Composição do Capital

Número de Ações (Mil)	Trimestre Atual 30/06/2022
Do Capital Integralizado	
Ordinárias	78.450
Preferenciais	0
Total	78.450
Em Tesouraria	
Ordinárias	0
Preferenciais	0
Total	0

DFs Individuais / Balanço Patrimonial Ativo**(Reais Mil)**

Código da Conta	Descrição da Conta	Trimestre Atual 30/06/2022	Exercício Anterior 31/12/2021
1	Ativo Total	147.567	155.856
1.01	Ativo Circulante	1.817	1.908
1.01.06	Tributos a Recuperar	1.706	1.706
1.01.06.01	Tributos Correntes a Recuperar	1.706	1.706
1.01.06.01.02	Imposto de Renda e Contribuição Social	1.706	1.706
1.01.08	Outros Ativos Circulantes	111	202
1.01.08.03	Outros	111	202
1.01.08.03.01	Outros Créditos	111	202
1.02	Ativo Não Circulante	145.750	153.948
1.02.01	Ativo Realizável a Longo Prazo	1.106	1.363
1.02.01.09	Créditos com Partes Relacionadas	526	372
1.02.01.09.02	Créditos com Controladas	526	372
1.02.01.10	Outros Ativos Não Circulantes	580	991
1.02.01.10.03	Depósitos Judiciais	580	991
1.02.02	Investimentos	144.620	152.561
1.02.02.01	Participações Societárias	144.620	152.561
1.02.02.01.01	Participações em Coligadas	144.620	152.561
1.02.04	Intangível	24	24
1.02.04.01	Intangíveis	24	24
1.02.04.01.02	Valor Original	24	24

DFs Individuais / Balanço Patrimonial Passivo**(Reais Mil)**

Código da Conta	Descrição da Conta	Trimestre Atual 30/06/2022	Exercício Anterior 31/12/2021
2	Passivo Total	147.567	155.856
2.01	Passivo Circulante	370	251
2.01.01	Obrigações Sociais e Trabalhistas	303	199
2.01.01.01	Obrigações Sociais	303	199
2.01.02	Fornecedores	21	4
2.01.03	Obrigações Fiscais	46	48
2.01.03.01	Obrigações Fiscais Federais	46	48
2.01.03.01.02	Imposto a Pagar	46	48
2.02	Passivo Não Circulante	27.499	27.268
2.02.02	Outras Obrigações	9.122	4.911
2.02.02.01	Passivos com Partes Relacionadas	9.122	4.911
2.02.02.01.02	Débitos com Controladas	9.122	4.911
2.02.04	Provisões	14.784	17.779
2.02.04.01	Provisões Fiscais Previdenciárias Trabalhistas e Cíveis	14.784	17.779
2.02.04.01.02	Provisões Previdenciárias e Trabalhistas	14.784	17.779
2.02.05	Passivos sobre Ativos Não-Correntes a Venda e Descontinuados	3.593	4.578
2.02.05.01	Passivos sobre Ativos Não-Correntes a Venda	3.593	4.578
2.02.05.01.01	Provisão para Passivo Descoberto	3.593	4.578
2.03	Patrimônio Líquido	119.698	128.337
2.03.01	Capital Social Realizado	199.211	199.211
2.03.02	Reservas de Capital	599	599
2.03.02.08	Ágio em Transação de Capital	599	599
2.03.05	Lucros/Prejuízos Acumulados	-78.798	-70.534
2.03.06	Ajustes de Avaliação Patrimonial	-1.314	-939
2.03.06.03	Outros Resultados Abrangentes	-1.314	-939

DFs Individuais / Demonstração do Resultado**(Reais Mil)**

Código da Conta	Descrição da Conta	Trimestre Atual 01/04/2022 à 30/06/2022	Acumulado do Atual Exercício 01/01/2022 à 30/06/2022	Igual Trimestre do Exercício Anterior 01/04/2021 à 30/06/2021	Acumulado do Exercício Anterior 01/01/2021 à 30/06/2021
3.04	Despesas/Receitas Operacionais	-3.509	-7.901	10.910	22.630
3.04.02	Despesas Gerais e Administrativas	-976	-2.081	-1.085	-2.079
3.04.05	Outras Despesas Operacionais	-792	761	1.839	1.201
3.04.06	Resultado de Equivalência Patrimonial	-1.741	-6.581	10.156	23.508
3.04.06.01	Equivalência Patrimonial	-1.741	-6.581	10.156	23.508
3.05	Resultado Antes do Resultado Financeiro e dos Tributos	-3.509	-7.901	10.910	22.630
3.06	Resultado Financeiro	-278	-363	-7	-6
3.06.01	Receitas Financeiras	0	0	3	8
3.06.02	Despesas Financeiras	-278	-363	-10	-14
3.07	Resultado Antes dos Tributos sobre o Lucro	-3.787	-8.264	10.903	22.624
3.09	Resultado Líquido das Operações Continuadas	-3.787	-8.264	10.903	22.624
3.11	Lucro/Prejuízo do Período	-3.787	-8.264	10.903	22.624
3.99	Lucro por Ação - (Reais / Ação)				
3.99.01	Lucro Básico por Ação				
3.99.01.01	ON	0	0,1053	0	0,2884
3.99.02	Lucro Diluído por Ação				
3.99.02.01	ON	0	0,1053	0	0,2884

DFs Individuais / Demonstração do Resultado Abrangente**(Reais Mil)**

Código da Conta	Descrição da Conta	Trimestre Atual 01/04/2022 à 30/06/2022	Acumulado do Atual Exercício 01/01/2022 à 30/06/2022	Igual Trimestre do Exercício Anterior 01/04/2021 à 30/06/2021	Acumulado do Exercício Anterior 01/01/2021 à 30/06/2021
4.01	Lucro Líquido do Período	-3.787	-8.264	10.903	22.624
4.02	Outros Resultados Abrangentes	-103	-375	-17	-219
4.02.01	Ajuste acumulado de conversão	-103	-375	-17	-219
4.03	Resultado Abrangente do Período	-3.890	-8.639	10.886	22.405

DFs Individuais / Demonstração do Fluxo de Caixa (Método Indireto)**(Reais Mil)**

Código da Conta	Descrição da Conta	Acumulado do Atual Exercício 01/01/2022 à 30/06/2022	Acumulado do Exercício Anterior 01/01/2021 à 30/06/2021
6.01	Caixa Líquido Atividades Operacionais	-4.211	-1.021
6.01.01	Caixa Gerado nas Operações	-4.678	-1.628
6.01.01.01	Lucro/Prejuízo Líquido	-8.264	22.624
6.01.01.02	Equivalência Patrimonial	6.581	-23.508
6.01.01.05	Provisões	-2.995	-744
6.01.02	Variações nos Ativos e Passivos	467	607
6.01.02.03	Impostos a Recuperar	0	-7
6.01.02.06	Depósitos Judiciais	411	151
6.01.02.07	Demais Contas a Receber (circulante e não circulante)	91	-812
6.01.02.08	Fornecedores	17	122
6.01.02.09	Salários, Encargos e Benefícios Sociais	104	-53
6.01.02.10	Obrigações Fiscais e Tributárias a Pagar e recuperar	-2	5
6.01.02.14	Demais Obrigações	0	-121
6.01.02.16	Transações com Partes Relacionadas	-154	1.322
6.02	Caixa Líquido Atividades de Investimento	4.212	1.020
6.02.05	Contratos de Mutuo com Partes Relacionadas	4.212	1.020
6.05	Aumento (Redução) de Caixa e Equivalentes	1	-1
6.05.01	Saldo Inicial de Caixa e Equivalentes	0	1
6.05.02	Saldo Final de Caixa e Equivalentes	1	0

DFs Individuais / Demonstração das Mutações do Patrimônio Líquido / DMPL - 01/01/2022 à 30/06/2022**(Reais Mil)**

Código da Conta	Descrição da Conta	Capital Social Integralizado	Reservas de Capital, Opções Outorgadas e Ações em Tesouraria	Reservas de Lucro	Lucros ou Prejuízos Acumulados	Outros Resultados Abrangentes	Patrimônio Líquido
5.01	Saldos Iniciais	199.211	599	0	-70.534	-939	128.337
5.03	Saldos Iniciais Ajustados	199.211	599	0	-70.534	-939	128.337
5.05	Resultado Abrangente Total	0	0	0	-8.264	-375	-8.639
5.05.01	Lucro Líquido do Período	0	0	0	-8.264	0	-8.264
5.05.02	Outros Resultados Abrangentes	0	0	0	0	-375	-375
5.05.02.06	Ajuste de Variação Cambial de Controladas	0	0	0	0	-375	-375
5.07	Saldos Finais	199.211	599	0	-78.798	-1.314	119.698

DFs Individuais / Demonstração das Mutações do Patrimônio Líquido / DMPL - 01/01/2021 à 30/06/2021**(Reais Mil)**

Código da Conta	Descrição da Conta	Capital Social Integralizado	Reservas de Capital, Opções Outorgadas e Ações em Tesouraria	Reservas de Lucro	Lucros ou Prejuízos Acumulados	Outros Resultados Abrangentes	Patrimônio Líquido
5.01	Saldos Iniciais	199.211	-2.075	0	-83.331	-10.793	103.012
5.03	Saldos Iniciais Ajustados	199.211	-2.075	0	-83.331	-10.793	103.012
5.05	Resultado Abrangente Total	0	0	0	12.545	9.860	22.405
5.05.01	Lucro Líquido do Período	0	0	0	22.624	0	22.624
5.05.02	Outros Resultados Abrangentes	0	0	0	-10.079	9.860	-219
5.05.02.06	Outras	0	0	0	-8.663	8.663	0
5.05.02.07	Ajuste de Variação Cambial	0	0	0	-1.416	1.197	-219
5.07	Saldos Finais	199.211	-2.075	0	-70.786	-933	125.417

DFs Individuais / Demonstração de Valor Adicionado**(Reais Mil)**

Código da Conta	Descrição da Conta	Acumulado do Atual Exercício 01/01/2022 à 30/06/2022	Acumulado do Exercício Anterior 01/01/2021 à 30/06/2021
7.01	Receitas	2.052	503
7.01.02	Outras Receitas	2.052	503
7.02	Insumos Adquiridos de Terceiros	-2.146	-549
7.02.02	Materiais, Energia, Servs. de Terceiros e Outros	-2.146	-549
7.03	Valor Adicionado Bruto	-94	-46
7.05	Valor Adicionado Líquido Produzido	-94	-46
7.06	Vlr Adicionado Recebido em Transferência	-6.581	23.516
7.06.01	Resultado de Equivalência Patrimonial	-6.581	23.508
7.06.02	Receitas Financeiras	0	8
7.07	Valor Adicionado Total a Distribuir	-6.675	23.470
7.08	Distribuição do Valor Adicionado	-6.675	23.470
7.08.01	Pessoal	1.049	704
7.08.01.01	Remuneração Direta	928	700
7.08.01.02	Benefícios	121	9
7.08.01.03	F.G.T.S.	0	-5
7.08.02	Impostos, Taxas e Contribuições	177	128
7.08.02.01	Federais	174	127
7.08.02.03	Municipais	3	1
7.08.03	Remuneração de Capitais de Terceiros	363	14
7.08.03.01	Juros	363	14
7.08.04	Remuneração de Capitais Próprios	-8.264	22.624
7.08.04.03	Lucros Retidos / Prejuízo do Período	-8.264	22.624

DFs Consolidadas / Balanço Patrimonial Ativo**(Reais Mil)**

Código da Conta	Descrição da Conta	Trimestre Atual 30/06/2022	Exercício Anterior 31/12/2021
1	Ativo Total	472.748	429.991
1.01	Ativo Circulante	345.677	326.900
1.01.01	Caixa e Equivalentes de Caixa	69.914	87.468
1.01.01.02	Depósitos Bancários de Curto Prazo	18.003	16.680
1.01.01.03	Aplicações Financeiras de Liquidez Imediata	51.911	70.788
1.01.02	Aplicações Financeiras	11.197	0
1.01.02.01	Aplicações Financeiras Avaliadas a Valor Justo através do Resultado	11.197	0
1.01.02.01.01	Títulos para Negociação	11.197	0
1.01.03	Contas a Receber	67.257	95.121
1.01.03.01	Clientes	67.257	95.121
1.01.04	Estoques	114.768	81.442
1.01.06	Tributos a Recuperar	32.335	25.226
1.01.06.01	Tributos Correntes a Recuperar	32.335	25.226
1.01.06.01.01	Impostos a Compensar	21.245	14.842
1.01.06.01.02	Imposto de Renda e Contribuição Social	11.090	10.384
1.01.08	Outros Ativos Circulantes	50.206	37.643
1.01.08.03	Outros	50.206	37.643
1.01.08.03.01	Outros Créditos	50.206	37.643
1.02	Ativo Não Circulante	127.071	103.091
1.02.01	Ativo Realizável a Longo Prazo	46.402	26.404
1.02.01.04	Contas a Receber	42.082	13.294
1.02.01.04.01	Clientes	8.868	0
1.02.01.04.02	Outras Contas a Receber	33.214	13.294
1.02.01.10	Outros Ativos Não Circulantes	4.320	13.110
1.02.01.10.04	Depósitos Judiciais	1.027	1.373
1.02.01.10.07	Aplicações Financeiras em Garantia	3.293	11.737
1.02.03	Imobilizado	39.945	38.702
1.02.03.01	Imobilizado em Operação	39.945	38.702
1.02.03.01.01	Valor original	71.987	66.983
1.02.03.01.02	(-) Depreciações Acumuladas	-32.042	-28.281
1.02.04	Intangível	40.724	37.985
1.02.04.01	Intangíveis	40.724	37.985
1.02.04.01.02	Valor Original	69.098	62.162
1.02.04.01.05	(-) Amortizações Acumuladas	-28.374	-24.177

DFs Consolidadas / Balanço Patrimonial Passivo**(Reais Mil)**

Código da Conta	Descrição da Conta	Trimestre Atual 30/06/2022	Exercício Anterior 31/12/2021
2	Passivo Total	472.748	429.991
2.01	Passivo Circulante	183.266	172.079
2.01.01	Obrigações Sociais e Trabalhistas	23.765	24.660
2.01.01.02	Obrigações Trabalhistas	23.765	24.660
2.01.01.02.01	Obrigações Trabalhistas e Sociais	23.765	24.660
2.01.02	Fornecedores	80.728	62.497
2.01.02.01	Fornecedores Nacionais	25.402	17.011
2.01.02.02	Fornecedores Estrangeiros	55.326	45.486
2.01.02.02.01	Fornecedores Estrangeiros	55.326	45.486
2.01.03	Obrigações Fiscais	7.596	16.236
2.01.03.01	Obrigações Fiscais Federais	5.920	11.338
2.01.03.01.01	Imposto de Renda e Contribuição Social a Pagar	0	196
2.01.03.01.02	impostos a Recolher	2.330	4.013
2.01.03.01.03	Parcelamento de Tributos	3.590	7.129
2.01.03.02	Obrigações Fiscais Estaduais	1.381	4.371
2.01.03.03	Obrigações Fiscais Municipais	295	527
2.01.04	Empréstimos e Financiamentos	24.379	24.719
2.01.04.01	Empréstimos e Financiamentos	8.381	10.087
2.01.04.01.01	Em Moeda Nacional	8.381	10.087
2.01.04.02	Debêntures	10.539	10.546
2.01.04.03	Financiamento por Arrendamento	5.459	4.086
2.01.05	Outras Obrigações	44.179	41.517
2.01.05.01	Passivos com Partes Relacionadas	376	6
2.01.05.01.03	Débitos com Controladores	376	6
2.01.05.02	Outros	43.803	41.511
2.01.05.02.04	Risco Sacado	0	1.110
2.01.05.02.05	Outros Valores a Pagar	497	766
2.01.05.02.06	Operações Financeiras	42.563	32.770
2.01.05.02.07	Adiantamento de Clientes	743	6.865
2.01.06	Provisões	2.619	2.450
2.01.06.01	Provisões Fiscais Previdenciárias Trabalhistas e Cíveis	663	766
2.01.06.01.03	Provisões para Benefícios a Empregados	663	766
2.01.06.02	Outras Provisões	1.956	1.684
2.01.06.02.01	Provisões para Garantias	1.231	952
2.01.06.02.04	Outros	725	732
2.02	Passivo Não Circulante	169.784	129.575
2.02.01	Empréstimos e Financiamentos	95.854	83.088
2.02.01.01	Empréstimos e Financiamentos	59.288	42.206
2.02.01.01.01	Em Moeda Nacional	59.288	42.206
2.02.01.02	Debêntures	15.649	20.859
2.02.01.03	Financiamento por Arrendamento	20.917	20.023
2.02.02	Outras Obrigações	47.473	15.502
2.02.02.02	Outros	47.473	15.502
2.02.02.02.01	Obrigações por Pagamentos Baseados em Ações	10.243	0
2.02.02.02.03	Operações Financeiras	32.826	13.225
2.02.02.02.04	Parcelamento de Tributos	2.734	1.176

DFs Consolidadas / Balanço Patrimonial Passivo**(Reais Mil)**

Código da Conta	Descrição da Conta	Trimestre Atual 30/06/2022	Exercício Anterior 31/12/2021
2.02.02.02.05	Fornecedores	1.670	1.101
2.02.04	Provisões	26.457	30.985
2.02.04.01	Provisões Fiscais Previdenciárias Trabalhistas e Cíveis	26.457	30.985
2.02.04.01.01	Provisões Fiscais	5.409	6.897
2.02.04.01.02	Provisões Previdenciárias e Trabalhistas	16.971	20.348
2.02.04.01.03	Provisões para Benefícios a Empregados	231	254
2.02.04.01.04	Provisões Cíveis	3.846	3.486
2.03	Patrimônio Líquido Consolidado	119.698	128.337
2.03.01	Capital Social Realizado	199.211	199.211
2.03.01.01	Subscrito	199.211	199.211
2.03.02	Reservas de Capital	599	599
2.03.02.09	Ágio em Transação de Capital	599	599
2.03.05	Lucros/Prejuízos Acumulados	-78.798	-70.534
2.03.08	Outros Resultados Abrangentes	-1.314	-939

DFs Consolidadas / Demonstração do Resultado**(Reais Mil)**

Código da Conta	Descrição da Conta	Trimestre Atual 01/04/2022 à 30/06/2022	Acumulado do Atual Exercício 01/01/2022 à 30/06/2022	Igual Trimestre do Exercício Anterior 01/04/2021 à 30/06/2021	Acumulado do Exercício Anterior 01/01/2021 à 30/06/2021
3.01	Receita de Venda de Bens e/ou Serviços	84.892	157.649	89.369	155.648
3.01.01	Receita Operacional Bruta	108.157	203.368	123.466	211.993
3.01.02	Deduções sobre a Receita Bruta	-23.265	-45.719	-34.097	-56.345
3.02	Custo dos Bens e/ou Serviços Vendidos	-56.740	-108.832	-57.411	-100.349
3.03	Resultado Bruto	28.152	48.817	31.958	55.299
3.04	Despesas/Receitas Operacionais	-27.113	-47.995	-20.534	-39.468
3.04.01	Despesas com Vendas	-8.754	-16.782	-7.101	-14.870
3.04.02	Despesas Gerais e Administrativas	-17.482	-32.809	-14.389	-26.442
3.04.02.01	Despesas Gerais e Administrativas	-8.247	-15.136	-6.535	-12.997
3.04.02.03	Despesas P&D	-9.235	-17.673	-7.854	-13.445
3.04.04	Outras Receitas Operacionais	-877	1.596	956	1.844
3.05	Resultado Antes do Resultado Financeiro e dos Tributos	1.039	822	11.424	15.831
3.06	Resultado Financeiro	-4.918	-9.177	328	496
3.06.01	Receitas Financeiras	5.773	11.672	4.115	9.615
3.06.02	Despesas Financeiras	-10.691	-20.849	-3.787	-9.119
3.07	Resultado Antes dos Tributos sobre o Lucro	-3.879	-8.355	11.752	16.327
3.08	Imposto de Renda e Contribuição Social sobre o Lucro	92	91	-1.247	-6.860
3.08.01	Corrente	92	91	-1.247	-6.860
3.09	Resultado Líquido das Operações Continuadas	-3.787	-8.264	10.505	9.467
3.10	Resultado Líquido de Operações Descontinuadas	0	0	398	13.157
3.11	Lucro/Prejuízo Consolidado do Período	-3.787	-8.264	10.903	22.624
3.11.01	Atribuído a Sócios da Empresa Controladora	0	-8.264	10.903	22.624
3.99	Lucro por Ação - (Reais / Ação)				
3.99.01	Lucro Básico por Ação				
3.99.01.01	ON	0	-0,1053	0	0,2884
3.99.02	Lucro Diluído por Ação				
3.99.02.01	ON	0	-0,1053	0	0,1207

DFs Consolidadas / Demonstração do Resultado Abrangente**(Reais Mil)**

Código da Conta	Descrição da Conta	Trimestre Atual 01/04/2022 à 30/06/2022	Acumulado do Atual Exercício 01/01/2022 à 30/06/2022	Igual Trimestre do Exercício Anterior 01/04/2021 à 30/06/2021	Acumulado do Exercício Anterior 01/01/2021 à 30/06/2021
4.01	Lucro Líquido Consolidado do Período	-3.787	-8.264	10.903	3.081
4.02	Outros Resultados Abrangentes	-103	-375	-17	-314
4.02.01	Ajuste acumulado de conversão	-103	-375	-17	-314
4.03	Resultado Abrangente Consolidado do Período	-3.890	-8.639	10.886	2.767
4.03.01	Atribuído a Sócios da Empresa Controladora	-3.890	-8.639	10.886	2.767

DFs Consolidadas / Demonstração do Fluxo de Caixa (Método Indireto)**(Reais Mil)**

Código da Conta	Descrição da Conta	Acumulado do Atual Exercício 01/01/2022 à 30/06/2022	Acumulado do Exercício Anterior 01/01/2021 à 30/06/2021
6.01	Caixa Líquido Atividades Operacionais	-26.468	5.989
6.01.01	Caixa Gerado nas Operações	776	44.577
6.01.01.01	Lucro/Prejuízo Líquido	-8.355	29.484
6.01.01.03	Depreciação e Amortização	7.934	7.042
6.01.01.04	Constituição (Reversão) de Provisões Diversas	169	1.145
6.01.01.05	Provisão para créditos de liquidação duvidosa	-1.015	-281
6.01.01.06	Juros, Variações Monetárias e Cambiais	2.264	1.475
6.01.01.08	Provisões para Riscos Trabalhistas, Tributários e Cíveis	-4.528	3.145
6.01.01.09	Provisão para Obsolescência dos Estoques	1.752	2.064
6.01.01.10	Baixa de Imobilizado e Intangível	24	346
6.01.01.14	Atualização de Juros Captação de Debentures	2.184	81
6.01.01.15	Amortização de Gastos Captação de Debentures	125	76
6.01.01.17	Juros e VAriações Monetárias Sobre Arrendamento Mercantil	222	0
6.01.02	Variações nos Ativos e Passivos	-24.097	-38.588
6.01.02.01	Clientes	20.011	-4.236
6.01.02.02	Estoques	-35.078	-16.196
6.01.02.03	Impostos a Recuperar	-7.109	-1.159
6.01.02.04	Transações com Partes Relacionadas	0	-116
6.01.02.05	Depósitos Judiciais	346	890
6.01.02.06	Fornecedores	18.800	-2.626
6.01.02.07	Demais Contas a Receber	-3.089	-2.238
6.01.02.08	Salários, Encargos e Benefícios Sociais	-895	2.209
6.01.02.09	Arrendamento Mercantil com Partes Relacionadas	-2.198	-1.303
6.01.02.10	Obrigações Fiscais e Tributárias a Pagar e Recuperar	-7.082	-2.607
6.01.02.11	Transações com Partes Relacionadas	370	-865
6.01.02.12	Demais Obrigações	-6.391	-2.239
6.01.02.15	Encargos de Dívidas - Pagos	-1.873	-1.242
6.01.02.16	Imposto de renda e contribuição social pagos	91	-6.860
6.01.03	Outros	-3.147	0
6.02	Caixa Líquido Atividades de Investimento	747	-3.011
6.02.02	Imobilizado	-7.697	-10.955
6.02.05	Aplicações Financeiras em Garantia	8.444	7.944
6.03	Caixa Líquido Atividades de Financiamento	8.542	-3.369
6.03.01	Captações de Empréstimos e Financiamentos	21.500	3.896
6.03.02	Amortizações	-6.515	-4.627
6.03.03	Risco Sacado	-1.110	29
6.03.07	Pagamento de Debentures	-5.333	-2.667
6.04	Variação Cambial s/ Caixa e Equivalentes	-375	-219
6.05	Aumento (Redução) de Caixa e Equivalentes	-17.554	-610
6.05.01	Saldo Inicial de Caixa e Equivalentes	87.468	64.680
6.05.02	Saldo Final de Caixa e Equivalentes	69.914	64.070

DFs Consolidadas / Demonstração das Mutações do Patrimônio Líquido / DMPL - 01/01/2022 à 30/06/2022**(Reais Mil)**

Código da Conta	Descrição da Conta	Capital Social Integralizado	Reservas de Capital, Opções Outorgadas e Ações em Tesouraria	Reservas de Lucro	Lucros ou Prejuízos Acumulados	Outros Resultados Abrangentes	Patrimônio Líquido	Participação dos Não Controladores	Patrimônio Líquido Consolidado
5.01	Saldos Iniciais	199.211	599	0	-70.534	-939	128.337	0	128.337
5.03	Saldos Iniciais Ajustados	199.211	599	0	-70.534	-939	128.337	0	128.337
5.05	Resultado Abrangente Total	0	0	0	-8.264	-375	-8.639	0	-8.639
5.05.01	Lucro Líquido do Período	0	0	0	-8.264	0	-8.264	0	-8.264
5.05.03	Reclassificações para o Resultado	0	0	0	0	-375	-375	0	-375
5.05.03.02	Ajuste de Variação Cambial de Controladas	0	0	0	0	-375	-375	0	-375
5.07	Saldos Finais	199.211	599	0	-78.798	-1.314	119.698	0	119.698

DFs Consolidadas / Demonstração das Mutações do Patrimônio Líquido / DMPL - 01/01/2021 à 30/06/2021**(Reais Mil)**

Código da Conta	Descrição da Conta	Capital Social Integralizado	Reservas de Capital, Opções Outorgadas e Ações em Tesouraria	Reservas de Lucro	Lucros ou Prejuízos Acumulados	Outros Resultados Abrangentes	Patrimônio Líquido	Participação dos Não Controladores	Patrimônio Líquido Consolidado
5.01	Saldos Iniciais	199.211	-2.075	0	-83.331	-10.793	103.012	0	103.012
5.03	Saldos Iniciais Ajustados	199.211	-2.075	0	-83.331	-10.793	103.012	0	103.012
5.05	Resultado Abrangente Total	0	0	0	12.545	9.860	22.405	0	22.405
5.05.01	Lucro Líquido do Período	0	0	0	22.624	0	22.624	0	22.624
5.05.02	Outros Resultados Abrangentes	0	0	0	-10.079	9.860	-219	0	-219
5.05.02.06	Outras	0	0	0	-8.663	8.663	0	0	0
5.05.02.07	Ajuste de VAriação Cambial	0	0	0	-1.416	1.197	-219	0	-219
5.07	Saldos Finais	199.211	-2.075	0	-70.786	-933	125.417	0	125.417

DFs Consolidadas / Demonstração de Valor Adicionado**(Reais Mil)**

Código da Conta	Descrição da Conta	Acumulado do Atual Exercício 01/01/2022 à 30/06/2022	Acumulado do Exercício Anterior 01/01/2021 à 30/06/2021
7.01	Receitas	200.584	220.216
7.01.01	Vendas de Mercadorias, Produtos e Serviços	197.218	205.687
7.01.02	Outras Receitas	2.351	14.248
7.01.04	Provisão/Reversão de Créds. Liquidação Duvidosa	1.015	281
7.02	Insumos Adquiridos de Terceiros	-88.789	-77.869
7.02.01	Custos Prods., Mercs. e Servs. Vendidos	-64.706	-63.644
7.02.02	Materiais, Energia, Servs. de Terceiros e Outros	-24.083	-14.225
7.03	Valor Adicionado Bruto	111.795	142.347
7.04	Retenções	-7.934	-7.042
7.04.01	Depreciação, Amortização e Exaustão	-7.934	-7.042
7.05	Valor Adicionado Líquido Produzido	103.861	135.305
7.06	Vlr Adicionado Recebido em Transferência	11.672	9.615
7.06.02	Receitas Financeiras	11.672	9.615
7.07	Valor Adicionado Total a Distribuir	115.533	144.920
7.08	Distribuição do Valor Adicionado	115.533	144.920
7.08.01	Pessoal	52.838	46.447
7.08.01.01	Remuneração Direta	41.371	35.187
7.08.01.02	Benefícios	8.705	9.049
7.08.01.03	F.G.T.S.	2.762	2.211
7.08.02	Impostos, Taxas e Contribuições	48.196	64.659
7.08.02.01	Federais	33.446	46.013
7.08.02.02	Estaduais	13.217	17.651
7.08.02.03	Municipais	1.533	995
7.08.03	Remuneração de Capitais de Terceiros	22.763	11.190
7.08.03.01	Juros	20.849	9.119
7.08.03.02	Aluguéis	1.914	2.071
7.08.04	Remuneração de Capitais Próprios	-8.264	22.624
7.08.04.03	Lucros Retidos / Prejuízo do Período	-8.264	22.624

Release de Resultados

2T22



Padtec Holding S.A.
12 de agosto de 2022



Webcast de Resultados

15 de agosto, segunda-feira, às 11h30 (horário de Brasília)

Por plataforma eletrônica Zoom

Acesse www.padtec.com.br para se inscrever.

Padtec

Relações com Investidores

ri@padtec.com.br

(19) 2104-9703

padtec.com

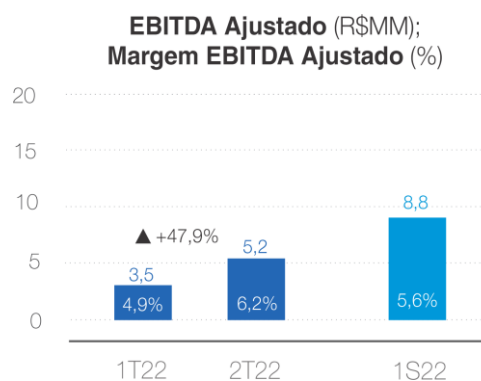
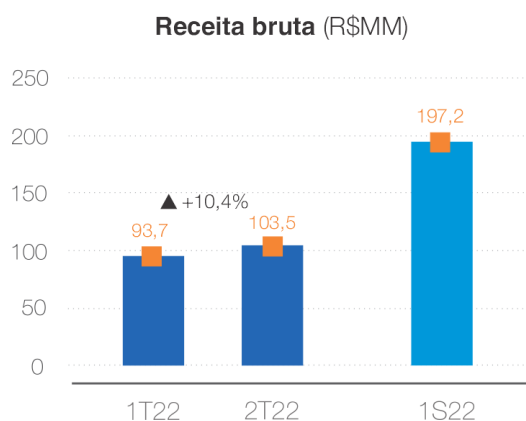


Comentário do Desempenho

Release de Resultados 2T22

Campinas, SP, 12 de agosto de 2022. A Padtec Holding S.A. (B3: PDC3) (e em conjunto com suas controladas, em especial a Padtec S.A., "Companhia" ou "Padtec"), apresenta seus resultados referentes ao segundo trimestre de 2022 ("2T22"), de acordo com as práticas contábeis adotadas no Brasil e com as Normas Internacionais de Relatório Financeiro ("IFRS") emitidas pelo International Accounting Standards Board ("IASB"). Para efeitos de uma melhor comparação com os períodos anteriores, a Companhia apresenta em seu *website* informações consolidadas combinadas, considerando a Padtec S.A. como sendo sua subsidiária integral desde janeiro de 2018.

- **Destaques do 2T22:**



Multinacional brasileira de sistemas para transporte óptico de alta capacidade e soluções de telecomunicações

Essencial no ecossistema de missão crítica em infra de telecom

Soluções inovadoras, portfólio de produtos diversificado com amplo P&D local

Proximidade e parceria com clientes tanto em equipamentos de transmissões de dados quanto em Serviços Premium

- Receitas brutas somaram R\$ 103,5 milhões, 10,4% acima do 1T22.
- Receitas brutas com sistemas de transporte óptico (equipamentos DWDM) de R\$ 91,6 milhões, aumento de 9,6% frente ao 1T22.
- Lucro bruto de R\$ 28,2 milhões, incremento de 36,2% sobre o 1T22.
- Margem bruta de 33,2%, crescimento de 4,8 pontos percentuais em relação ao 1T22. No 1S22, margem bruta de 31,0%.
- EBITDA de R\$ 5,2 milhões (e margem EBITDA de 6,2%), 47,9% acima do 1T22, R\$ 3,5 milhões (e margem EBITDA de 4,9%).
- O EBITDA registrado no 1S22, R\$ 8,8 milhões, não foi impactado por ajustes de efeitos não recorrentes.
- Resultado líquido negativo de R\$ 3,8 milhões, ante perda de R\$ 4,5 milhões no 1T22.
- Investimentos de R\$ 10,4 milhões em P&D, totalizando R\$ 21 milhões no 1S22 (correspondente a 13% da receita no semestre).
- Dívida líquida de R\$ 20,7 milhões ao final de junho de 2022, composta por dívida de R\$ 93,9 milhões e recursos em caixa e equivalentes de caixa e aplicações financeiras em garantia de R\$ 73,2 milhões.

Comentário do Desempenho

- Evolução consistente na base de clientes e nas receitas oriundas dos mercados internacionais.

Liderança no mercado de conectividade de dados de alta capacidade no Brasil e com crescente presença global

- FIDC Funttel Padtec inicia suas operações em abril, aumentando a oferta de mecanismos de financiamento aos clientes, que já contava com operações de Vendor, forfait e FIDC Sifra.
- Obtenção do registro de mais uma nova patente de invenção junto ao INPI.

R\$ mil	Indicadores Financeiros Selecionados - Combinado								
	1T21	2T21	3T21	4T21	1S2021	2021	1T22	2T22	1S2022
Receita Bruta	86.133	119.554	120.427	122.658	205.687	448.772	93.748	103.470	197.218
Lucro Bruto	23.341	31.958	32.817	34.493	55.299	122.609	20.665	28.152	48.817
Resultado Líquido	11.721	10.903	4.660	(1.734)	22.624	25.550	(4.477)	(3.787)	(8.264)
Resultado Líquido Ajustado	(2.774)	10.505	4.536	2.156	7.731	14.423	(4.477)	(3.787)	(8.264)
EBITDA Ajustado	5.814	15.323	12.837	13.418	21.137	47.392	3.531	5.223	8.754
Mg EBITDA Ajustado	8,8%	17,1%	14,2%	13,7%	13,6%	13,8%	4,9%	6,2%	5,6%
Dívida Bruta	81.071	79.502	88.212	83.698	79.502	83.698	78.334	93.857	93.857
Dívida Líquida	11.823	3.981	(8.567)	(15.507)	3.981	(15.507)	1.709	20.650	20.650

- Padtec: transformando a forma como o mundo se conecta, se diverte e faz negócios

Com a chegada da quinta geração de internet móvel (“5G”) espera-se para muito em breve uma revolução no uso de dados móveis com baixíssima latência e alta capacidade de transporte, habilitando novas fronteiras em *cloud*, *cloud processing*, plataformas *online* para *games* e diversas outras aplicações, entre elas a inteligência artificial e a internet das coisas (“IoT”) disponível em qualquer lugar, resultando na criação de valor em todos os setores da economia.

O 5G se traduz em uma nova capacidade para formar ecossistemas completos de comunicação e promover efeitos transformadores na vida em sociedade. São estimados investimentos vultuosos para a implantação dessa tecnologia, trazendo mais velocidade, menor latência, incremento na capacidade e na confiabilidade da comunicação. E esses investimentos nos setores produtivos e de serviços resultarão na geração de empregos e recolhimento de impostos, contribuindo para a redução da desigualdade digital, social e econômica tão presente em vários países nos dias de hoje.

A Padtec, presente em 80% dos países Latino Americanos, com equipes comerciais e técnicas locais na Argentina, na Colômbia, no Chile e representação comercial nos Estados Unidos da América, contribui para a transformação da forma como o mundo se conecta, se diverte e faz negócios.

Entretanto, o ano de 2022 tem se mostrado desafiador em diversos *fronts*, incluindo o macroeconômico, o político e a persistente crise de suprimentos para microeletrônica. Se por um lado, a pandemia do Covid-19 parece estar amenizada em várias partes do globo, seus efeitos e novas variantes ainda estão bastante presentes em alguns países, como a China, por exemplo. Diversos indicadores macroeconômicos locais e globais registram aumento da inflação, pressões nos custos de combustíveis, de energia e nos fretes logísticos. A continuidade da guerra entre Ucrânia e Rússia contribui para esta situação. No campo político, várias nações passam por um período de incertezas e mudanças, sendo que no Brasil ainda há muitas indefinições relativas à próxima eleição presidencial.

Comentário do Desempenho

Por aqui, o Banco Central do Brasil segue implementando aumentos na taxa SELIC (já foram doze aumentos consecutivos e apenas em 2022, a SELIC subiu 4,5 pontos percentuais), o que provoca impactos diretos nos custos dos financiamentos obtidos no mercado financeiro, tornando mais difícil a execução de qualquer tipo de investimentos, inclusive em sistemas de transmissão óptica de alta capacidade. A Companhia sempre busca estar próxima às necessidades de seus clientes e, visando contribuir para o acesso aos recursos financeiros para suas aquisições, disponibiliza operações financeiras de Vendor, descontos à forfait e fundos de investimento em direitos creditórios (FIDC Sifra e FIDC Funttel Padtec).

O compromisso da Padtec com a agenda ESG é executado e reforçado diariamente. Os produtos e serviços da Companhia oferecem à sociedade soluções que possibilitam a execução de serviços essenciais e a inclusão digital, são desenvolvidos com práticas de produção comprometidas com o meio ambiente, a preservação de recursos, a segurança de todos os envolvidos (colaboradores, clientes, fornecedores, parceiros) e que geram valor a todos os seus públicos de interesse.

Em junho, a Companhia obteve a recertificação de seu Sistema de Gestão de Qualidade (SGQ) conforme a norma ISO 9001:2015.

Ao longo do trimestre, a Padtec participou de vários encontros técnicos e feiras de negócios com provedores de internet além de seminários com parceiros e fornecedores. Também realizou mais uma edição do Pad Technology Day, evento composto por palestras, debates e compartilhamento de informações sobre tendências de mercado, novas tecnologias e suas aplicações, reunindo profissionais de tradicionais operadoras de telecom e de provedores de internet de todo o Brasil.

A Padtec segue promovendo ações sociais desenvolvidas no âmbito do programa Padtec Iluminar. Nesse sentido, os empregados foram incentivados a participar na campanha de arrecadação de doações em dinheiro para a Fundação FEAC, realizadora do Mobiliza Campinas. As doações foram revertidas em crédito em cartões alimentação para famílias em situação de insegurança alimentar e o valor arrecadado junto aos colaboradores foi dobrado pela Companhia. Adicionalmente, foram doados ao Instituto Padre Haroldo computadores e celulares já sem utilidade corporativa e que seriam descartados.

Por fim, no âmbito da Lei do Incentivo ao Esporte, a Companhia destinou créditos fiscais para a realização de duas corridas do Circuito Cidades Paulistas, incentivando a participação de empregados, seus familiares e amigos (as chamadas Padtec Runners) e para o GADECAMP, time de basquete sobre rodas de Campinas.

A Padtec está bem posicionada no ecossistema de telecomunicações, oferecendo, de forma competitiva, soluções e serviços de telecomunicações inovadores e no estado-da-arte da tecnologia. O cenário esperado para os meses vindouros é desafiador, no entanto, a Companhia trabalha para a consolidação de sua liderança no Brasil e ampliação de sua presença no exterior.

Comentário do Desempenho

- O resultado da Companhia no 2T22

Receita Operacional

A Padtec registrou receita operacional bruta de R\$ 103,5 milhões no 2T22, aumento de 10,4% em relação ao auferido no 1T22, R\$ 93,7 milhões. Em comparação ao 2T21, R\$ 119,6 milhões, houve redução de 13,5%.

No 1S22, a receita operacional bruta foi de R\$ 197,2 milhões, frente a R\$ 205,7 milhões no mesmo período de 2021. Historicamente, com relação às receitas obtidas com sistemas de transporte óptico (equipamentos DWDM), os primeiros seis meses do ano tendem a ser menos aquecido que os demais.

As receitas da Companhia tiveram crescimento substancial nos mercados internacionais, porém no mercado doméstico foram impactadas pelos aumentos na taxa de juros ocorridos no Brasil nos últimos meses: o incremento no custo financeiro torna mais difícil a realização de investimentos por parte dos clientes, que acabam por postergar suas ampliações, modernizações e até mesmo implantações de novos sistemas de transmissão óptica de alta capacidade.

As receitas advindas de exportações de equipamentos DWDM cresceram cerca de 53% no 1S22 (R\$ 27,6 milhões) em relação ao 1S21 (R\$ 18,0 milhões), contribuindo com cerca de 14% do total auferido no 1S22.

As receitas com sistemas de transporte óptico somaram R\$ 91,6 milhões, ou 89% do total obtido no 2T22, 9,6% maior do que valor registrado no 1T22, R\$ 83,6 milhões, e 13,9% abaixo do 2T21, R\$ 106,3 milhões.

Já as receitas com Serviços Premium, compreendendo serviços de alta tecnologia que auxiliam na operação e desenvolvimento das redes de dados dos clientes da Companhia, alcançaram R\$ 11,9 milhões no 2T22, incremento de 16,8% em relação ao 1T22, R\$ 10,2 milhões, e redução de 10,2% sobre o 2T21, R\$ 13,3 milhões.

R\$ mil	RECEITA BRUTA									2T2022 x	2T2022 x	1S2022 x
	1T2021	2T2021	3T2021	4T2021	1S2021	2021	1T2022	2T2022	1S2022	2T2021	1T2021	1S2021
Negócio DWDM	72.705	106.303	108.991	110.540	179.008	398.539	83.563	91.575	175.138	-13,9%	9,6%	-2,2%
Negócio Serviço Premium	13.428	13.250	11.438	12.117	26.678	50.233	10.185	11.895	22.080	-10,2%	16,8%	-17,2%
Receita Total	86.133	119.554	120.427	122.657	205.687	448.771	93.748	103.470	197.218	-13,5%	10,4%	-4,1%

Lucro Bruto

No 2T22, o lucro bruto totalizou R\$ 28,2 milhões, aumento de 36,2% sobre o 1T22, R\$ 20,7 milhões. Em relação ao 2T21, quando o lucro bruto foi de R\$ 32 milhões, houve redução de 11,9%. A margem bruta registrada pela Companhia foi de 33,2% no 2T22, incremento de 4,8 pontos percentuais frente ao 1T22, 28,4%.

No 1S22, o lucro bruto somou R\$ 48,8 milhões e a margem bruta foi de 31,0% (ante R\$ 55,3 milhões no 1S21, com margem bruta de 35,5%).

Comentário do Desempenho

Despesas / Receitas Operacionais

O reajuste nos salários dos empregados aprovado no Acordo Coletivo 2022, parte já aplicada no 2T22, o aumento nas viagens corporativas neste ano em comparação ao ano passado e o incremento geral nos preços (o IPCA acumulado de 12 meses em junho 2022 foi de 11,9%), justificam o incremento nas despesas operacionais.

No 2T22, as despesas administrativas somaram R\$ 8,3 milhões, 19,7% acima do 1T22, R\$ 6,9 milhões, e 26,2% acima do 2T21, R\$ 6,5 milhões. No 1S22, foram alocados R\$ 15,1 milhões, frente a R\$ 13 milhões no 1S21.

Já as despesas comerciais foram de R\$ 8,8 milhões no 2T22, 9,0% acima do 1T22, R\$ 8,0 milhões, 23,3% acima do registrado no 2T21, R\$ 7,1 milhões. No 1S22, essas despesas somaram R\$ 16,8 milhões, comparado a R\$ 14,9 milhões no 1S21.

No 2T22, a Companhia investiu R\$ 10,4 milhões em pesquisa e desenvolvimento ("P&D"), montante equivalente aos investimentos realizados no 1T22 e no 2T21. Como o valor registrado no Demonstrativo de Resultados ("DRE") apresenta o efeito de diferimentos, naquele relatório essas despesas somam R\$ 9,2 milhões no 2T22, frente a R\$ 8,4 milhões no 1T22 e R\$ 7,9 milhões no 2T21.

No 1S22 foram investidos R\$ 21 milhões em P&D (R\$ 17,7 milhões registrados no DRE), 8,2% acima do 1S21, R\$ 19,4 milhões (R\$ 13,5 milhões registrados no DRE).

As outras despesas operacionais foram impactadas por movimentações realizadas nas classificações das provisões para contingências fiscais e trabalhistas, gerando perda de R\$ 0,9 milhão no 2T22.

Resultado Financeiro

No 2T22, o resultado financeiro líquido foi negativo em R\$ 4,9 milhões, frente a perda de R\$ 4,3 milhões no 1T22 e ganho de R\$ 0,3 milhão no 2T21.

As receitas financeiras somaram R\$ 5,8 milhões (R\$ 5,9 milhões no 1T22 e R\$ 4,1 milhões no 2T21), positivamente impactadas por receitas de aplicações financeiras e variação cambial ativa. As despesas financeiras foram de R\$ 10,7 milhões (R\$ 10,2 milhões no 1T22 e R\$ 3,8 milhões no 2T21), sendo que despesas com juros de empréstimos e financiamentos e variações cambiais passivas respondem por grande parte desse valor.

No 1S22 o resultado financeiro líquido foi negativo em R\$ 9,2 milhões, comparado a ganho de R\$ 0,5 milhão no 1S21.

Resultado do Período

A Padtec obteve resultado líquido negativo de R\$ 3,8 milhões no 2T22, em comparação a prejuízo de R\$ 4,5 milhões no 1T22 e lucro líquido de R\$ 10,9 milhões no 2T21.

Comentário do Desempenho

No 1S22, o resultado líquido foi negativo em R\$ 8,3 milhões e no 1S21, positivo em R\$ 22,6 milhões. O resultado do 1S21 foi impactado pelo registro de R\$ 13,2 milhões originados por operações descontinuadas, sendo R\$ 12 milhões relativos ao recebimento da terceira e última parcela relativa à venda da divisão de Sistemas Submarinos e R\$ 1,2 milhão advindos da venda de participação societária remanescente na Batanga, empresa investida da então Ideiasnet S.A. Não houve resultado de operações descontinuadas no ano de 2022.

Adicionalmente ao resultado contábil, a Companhia apresenta abaixo seu resultado líquido ajustado, desconsiderando, tal qual faz no EBITDA Ajustado, os efeitos não recorrentes. Nos seis primeiros meses de 2022, não houve nenhum ajuste referente a efeitos não recorrentes, portanto não há variação entre o resultado líquido e o resultado líquido ajustado. Entretanto, no mesmo período de 2021, foram descontados os seguintes ajustes: (i) do terceiro milestone relativo ao desinvestimento da divisão de negócio de Sistemas Submarinos realizada em 2019 (receita líquida dos efeitos tributários), (ii) da venda de participação societária remanescente na Batanga, e (iii) de créditos tributários habilitados para compensação, resultantes de decisão favorável definitiva em processo acerca da exclusão do ICMS da base de cálculo do PIS/Cofins.

R\$ mil	Resultado Líquido Ajustado								
	1T21	2T21	3T21	4T21	1S2021	2021	1T22	2T22	1S2022
Conciliação do Resultado Líquido e Resultado Líquido Ajustado									
Resultado Líquido	11.721	10.903	4.660	(1.734)	22.624	25.550	(4.477)	(3.787)	(8.264)
Crédito PIS e Cofins	(1.736)	-	-	-	(1.736)	(1.736)	-	-	-
Efeito da Venda de Unidades de Negócios e Outros	(12.759)	(398)	(124)	-	(13.157)	(13.281)	-	-	-
Oferta Pública de Ações Não Realizada em 2021	-	-	-	3.890	-	3.890	-	-	-
Resultado Líquido Ajustado	(2.774)	10.505	4.536	2.156	7.731	14.423	(4.477)	(3.787)	(8.264)

EBITDA Ajustado

A Companhia considera o EBITDA, que corresponde ao lucro líquido, acrescido do imposto de renda e contribuição social, das despesas de depreciação e amortização e do resultado financeiro, um importante parâmetro para os investidores, pois fornece informação relevante sobre seus resultados operacionais e de rentabilidade.

R\$ mil	EBITDA Ajustado								
	1T21	2T21	3T21	4T21	1S2021	2021	1T22	2T22	1S2022
Conciliação do Lucro Líquido e EBITDA									
Lucro Líquido	11.721	10.903	4.660	(1.734)	22.624	25.550	(4.477)	(3.787)	(8.264)
Depreciação e Amortização	3.143	3.899	4.002	4.257	7.042	15.301	3.750	4.185	7.935
Resultado Financeiro	(168)	(328)	4.630	4.770	(496)	8.904	4.259	4.918	9.177
Imposto de Renda e Contribuição Social	5.613	1.247	(331)	2.235	6.860	8.764	(1)	(93)	(92)
EBITDA	20.309	15.721	12.961	9.528	36.030	58.519	3.531	5.223	8.756
Crédito PIS e Cofins	(1.736)	-	-	-	(1.736)	(1.736)	-	-	-
Efeito da Venda de Unidades de Negócios e Outros	(12.759)	(398)	(124)	-	(13.157)	(13.281)	-	-	-
Oferta Pública de Ações Não Realizada em 2021	-	-	-	3.890	-	3.890	-	-	-
EBITDA Ajustado	5.814	15.323	12.837	13.418	21.137	47.392	3.531	5.223	8.756
Margem EBITDA Ajustado	8,8%	17,1%	14,2%	13,7%	13,6%	13,8%	4,9%	6,2%	5,6%

No 2T22, o EBITDA somou R\$ 5,2 milhões (com margem EBITDA de 6,2%), chegando a R\$ 8,8 milhões (com margem EBITDA de 5,6%) no 1S22. Nos seis primeiros meses de 2022, não houve nenhum ajuste referente a efeitos não recorrentes, portanto não há variação entre o EBITDA e o EBITDA Ajustado.

Comentário do Desempenho

No 1S21, o EBITDA da Companhia foi de R\$ 36,0 milhões e o EBITDA Ajustado, após descontados os efeitos não recorrentes (i) do terceiro *milestone* relativo ao desinvestimento da divisão de negócio de Sistemas Submarinos realizada em 2019 (receita líquida dos efeitos tributários), (ii) da venda de participação societária remanescente na Batanga, empresa que foi investida da então Ideiasnet, e (iii) de créditos tributários habilitados para compensação, resultantes de decisão favorável definitiva em processo acerca da exclusão do ICMS da base de cálculo do PIS/Cofins somou R\$ 21,1 milhões. A margem EBITDA Ajustado foi de 13,6%.

Endividamento, caixa e estrutura de capital

Ao final de junho de 2022, os empréstimos e financiamentos totalizam R\$ 67,7 milhões (ante R\$ 52,3 milhões em dezembro de 2021), composto por linhas de crédito para capital de giro captadas junto ao Banco Safra, Banco ABC Brasil e Banco Daycoval no montante de R\$ 18,0 milhões e recursos tomados com a FINEP no valor de R\$ 49,6 milhões.

A evolução do endividamento da Companhia é explicada por incremento nas linhas de crédito concedidas pela FINEP (aumento de R\$ 21,4 milhões em relação a dezembro de 2021), que fazem parte de contratos celebrados em fevereiro de 2020, julho de 2021 e março de 2022 e cujos recursos são destinados a investimentos em novos produtos e tecnologias e liberados de acordo com os desembolsos e comprovações da execução do plano estratégico de inovação da controlada Padtec S.A.

Em dezembro de 2020, a Padtec S.A. emitiu R\$ 40,0 milhões em debêntures simples não conversíveis em ações, da espécie com garantia real, em série única, para distribuição pública, colocadas com esforços restritos nos termos da Instrução CVM 476 e vencimento em dezembro de 2024. Os recursos líquidos captados por meio desta emissão foram destinados ao reperfilamento e alongamento das dívidas da Companhia. O saldo das debêntures no 2T22 totaliza R\$ 26,2 milhões (frente a R\$ 31,4 milhões no encerramento de 2021).

Durante o 1S22 foram pagos R\$ 8,4 milhões correspondentes a juros e principal sobre os empréstimos obtidos. O endividamento total da Companhia ao final do 2T22, composto por empréstimos, financiamentos e debêntures, soma R\$ 93,9 milhões (12,1% acima do registrado em dezembro de 2021, R\$ 83,7 milhões), sendo R\$ 18,9 milhões (ou 20%) equivalentes a obrigações de curto prazo e R\$ 74,9 milhões (ou 80%) a obrigações de longo prazo. O custo médio de captação foi de 9,75% ao ano (frente a 9,9% ao ano em 2021).

R\$ mil					CONSOLIDADO	
Modalidade	Taxa Pactuada	Taxa Efetiva Média Anual	Vencimentos	Garantia	30/06/22	31/12/21
Capital de Giro - Safra	CDI + 5,53% ao ano	18,83%	de 22/10/20 a 23/09/25	-	7.982	8.602
Capital de Giro - Daycoval	CDI + 5,9% ao ano	19,22%	de 29/07/20 a 30/09/24	Recebíveis	3.599	7.646
Capital de Giro - ABC Brasil	CDI + 4,38% ao ano	17,63%	de 23/12/20 a 23/05/24	Recebíveis	6.466	7.801
Finep	TR + 2,30% e 2,80% ao ano	2,84%	de 15/02/20 a 15/03/42	Fiança bancária	49.622	28.244
					67.669	52.293
Debêntures Padtec S.A.	CDI + 3,80% ao ano	CDI + 3,80% ao ano	de 21/06/21 a 21/12/24	-	26.188	31.405
					93.857	83.698
Curto prazo					18.920	20.633
Longo prazo					74.937	63.065
					93.857	83.698

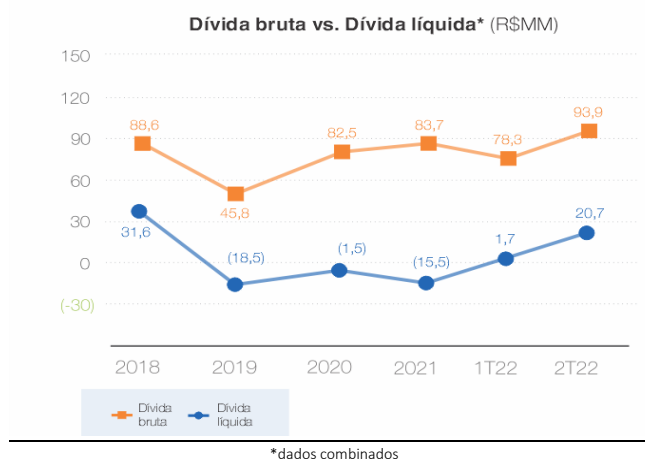
Comentário do Desempenho

	Cronograma por Ano de Vencimento - R\$ mil						
	2022	2023	2024	2025	2026	2027 em diante	total
Empréstimos e financiamentos	4.533	7.798	7.776	4.846	3.338	39.378	67.669
Debêntures	5.329	10.419	10.440	-	-	-	26.188
Total	9.862	18.217	18.216	4.846	3.338	39.378	93.857

Os montantes disponíveis em caixa e equivalentes em caixa ao final do 2T22 somavam R\$ 69,9 milhões (ante R\$ 87,5 milhões em dezembro de 2021) e as aplicações financeiras em garantia, R\$ 3,3 milhões (frente a R\$ 11,8 milhões ao final de 2021), totalizando R\$ 73,2 milhões.

Os valores alocados em aplicações financeiras em garantia correspondem a aplicações realizadas em cotas do fundo FIC FIDC OSHER, cuja finalidade é financiar clientes e antecipar seus recebíveis e em CDB do Banco Bradesco, utilizado para garantir a dívida junto à FINEP.

A Companhia segue com uma sólida estrutura de capital: ao final de junho de 2022, a dívida líquida era de R\$ 20,7 milhões, com relação dívida líquida/LTM EBITDA Ajustado¹ de 0,59 e relação dívida líquida/patrimônio líquido de 0,17. Esta conservadora estrutura de capital permite à Padtec navegar os tempos atuais que apresentam maior restrição de acesso ao mercado de capitais bem como manter disponíveis as operações de financiamento corrente junto aos clientes.



Coobrigações

Para facilitar a aquisição de seus produtos e serviços de implantação por clientes que não têm acesso direto às linhas de financiamento disponíveis no mercado, a Padtec realiza operações financeiras de Vendor, em fundo de investimento em direitos creditórios (FIDC Sifra, constituído em outubro de 2019 e administrado pelo Grupo Sifra) e descontos à forfait.

Ao final do 1S22, a Companhia tinha em seu balanço patrimonial operações dessa natureza no valor de R\$ 75,4 milhões, dados em garantia a financiamentos tomados por alguns de seus clientes. Cerca de 56% dessas obrigações são de curto prazo (44% longo prazo) e a contrapartida desses lançamentos consta no ativo

¹ LTM EBITDA Ajustado corresponde ao somatório do EBITDA Ajustado registrado nos últimos doze meses.

Comentário do Desempenho

circulante e no ativo não circulante. O aumento de 63,9% verificado entre junho de 2022 e dezembro de 2021 deve-se ao incremento na concessão de financiamentos aos clientes.

As operações de Vendor, que consistem na concessão de créditos através de Contratos de Promessa de Financiamento celebrados entre instituições financeiras e clientes da Padtec e cujos recursos são utilizados para a aquisição de produtos e serviços de implantação da Companhia, totalizaram R\$ 65,2 milhões no 1S22 (frente a R\$ 44,8 milhões no final de 2021).

As operações realizadas por meio do FIDC Sifra, no qual a Padtec possui 25% de participação e tem funcionamento semelhante às operações de Vendor, somaram R\$ 0,4 milhão (R\$ 1,2 milhão em dezembro de 2021).

E para alcançar seus clientes fora do Brasil, a Companhia iniciou em 2022 operações de forfait junto ao Banco do Brasil, que consistem no financiamento de vendas internacionais, baseadas no princípio de desconto dos recebíveis, garantindo prazo e melhores condições aos seus clientes. Essas operações somaram R\$ 9,8 milhões no 1S22.

A Padtec já efetua esses tipos de transações há cerca de três anos. A carteira é bastante pulverizada, já foram concedidos créditos para mais de 30 clientes, o que contribui para a gestão adequada do risco financeiro e manutenção da inadimplência próxima de zero. Para mitigação do risco de crédito de suas contrapartes, a Companhia conduz um acompanhamento meticuloso junto a cada um de seus clientes.

FIDC Funttel Padtec

Adicionalmente aos instrumentos descritos acima, a Companhia estruturou no final do ano passado um segundo fundo de investimento em direitos creditórios, dessa vez em conjunto com a BNDES Participações S.A. – BNDESPAR (“BNDESPAR”), que utilizará recursos captados junto ao Fundo para o Desenvolvimento Tecnológico das Telecomunicações (“FUNTTEL”) para integralização de suas cotas. O FIDC Funttel Padtec tem como cotista sênior a BNDESPAR e cotista subordinado, a controlada Padtec S.A. Seu objetivo consiste em, através da concessão de crédito aos clientes da Padtec, estimular o processo de inovação tecnológica, incentivar a capacitação de recursos humanos, fomentar a geração de empregos e promover o acesso de pequenas e médias empresas a recursos de capital, de modo a ampliar a competitividade da indústria brasileira de telecomunicações.

As operações do FIDC Funttel Padtec tiveram início em abril de 2022. Os cotistas do fundo disponibilizaram R\$ 12,7 milhões no 2T22 e foram concedidos créditos no valor de R\$ 1,8 milhão para dois clientes da Padtec.

O FIDC Funttel Padtec é consolidado na Companhia conforme as regras do Pronunciamento Técnico CPC 36 (R3) Demonstrações Consolidadas, correlacionado às Normas Internacionais de Contabilidade – IFRS 10 (IASB - BV 2012). Entretanto, para fins do presente Release de Resultados, os valores do FIDC Funttel Padtec não são considerados para os cálculos e análises apresentadas na seção “Endividamento, caixa e estrutura de capital”.

Comentário do Desempenho

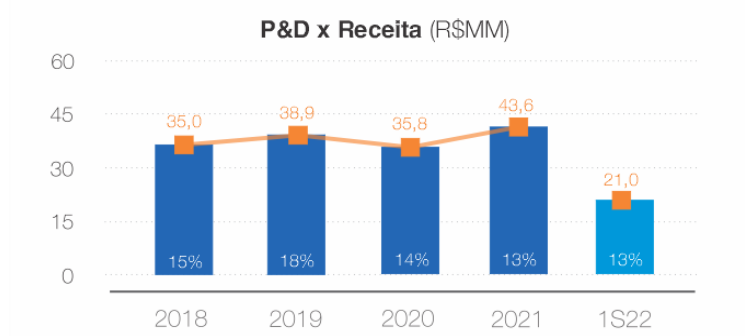
- Investimentos

A Padtec e seus empregados estão constantemente comprometidos no desenvolvimento de seus produtos, para atender todos os seus clientes da melhor forma possível. A Companhia possui parcerias com universidades e centros de pesquisa, o que também favorece o incremento e a diversificação da gama de inovações tecnológicas que sustentam o contínuo desenvolvimento do ecossistema de telecomunicações.

Neste trimestre, a Companhia obteve o registro de mais uma patente, totalizando quatro novas patentes de invenção concedidas pelo INPI – Instituto Nacional da Propriedade Intelectual nos últimos meses. Assim, a Companhia passa a deter sete patentes registradas de um total de mais de 15 (quinze) depositadas. Várias dessas patentes depositadas foram desenvolvidas em parceria com a Unicamp (Universidade Estadual de Campinas) e com a Fundação CPQD.

A patente concedida em junho de 2022, desenvolvida em parceria com a Unicamp é relativa ao processo de retropropagação concorrente suave para equalização temporal em sistemas multiplexação por divisão de frequências ortogonais (ou sistemas OFDM).

No 2T22, a Companhia investiu R\$ 10,4 milhões, incluindo despesas com P&D e valores alocados no ativo intangível, em linha com os investimentos realizados no 1T22 e no 2T21. E no 1S22, foram investidos R\$ 21 milhões, 8,2% acima do 1S21, R\$ 19,4 milhões.



Comentário do Desempenho

- Demonstração de Resultados – Consolidado

(Em milhares de Reais)	CONSOLIDADO								
	1T21	2T21	3T21	4T21	1S2021	2021	1T22	2T22	1S2022
Receita operacional bruta	86.133	119.554	120.427	122.658	205.687	448.772	93.748	103.470	197.218
Impostos incidentes sobre as vendas	(19.854)	(30.185)	(29.956)	(25.037)	(50.039)	(105.032)	(20.991)	(18.578)	(39.569)
Receita operacional líquida	66.279	89.369	90.471	97.621	155.648	343.740	72.757	84.892	157.649
Custo dos produtos vendidos e serviços prestados	(42.938)	(57.411)	(57.654)	(63.128)	(100.349)	(221.131)	(52.092)	(56.740)	(108.832)
Lucro bruto	23.341	31.958	32.817	34.493	55.299	122.609	20.665	28.152	48.817
Despesas / receitas operacionais									
Despesas administrativas	(6.462)	(6.535)	(6.016)	(8.756)	(12.997)	(27.769)	(6.889)	(8.247)	(15.136)
Despesas comerciais	(7.769)	(7.101)	(7.517)	(9.175)	(14.870)	(31.562)	(8.028)	(8.754)	(16.782)
Despesas de pesquisa e desenvolvimento	(5.591)	(7.854)	(9.160)	(10.889)	(13.445)	(33.494)	(8.438)	(9.235)	(17.673)
Outras receitas (despesas) operacionais	888	956	(1.289)	(402)	1.844	153	2.473	(877)	1.596
	(18.934)	(20.534)	(23.982)	(29.222)	(39.468)	(92.672)	(20.882)	(27.113)	(47.995)
Resultado do exercício antes dos impostos	4.407	11.424	8.835	5.271	15.831	29.937	(217)	1.039	822
Despesas financeiras	(5.332)	(3.787)	(7.501)	(9.088)	(9.119)	(25.708)	(10.158)	(10.691)	(20.849)
Receitas financeiras	5.500	4.115	2.871	4.318	9.615	16.804	5.899	5.773	11.672
Lucro antes das receitas (despesas) financeiras	4.575	11.752	4.205	501	16.327	21.033	(4.476)	(3.879)	(8.355)
Imposto de renda e contribuição social									
Corrente	(5.613)	(1.247)	331	(2.235)	(6.860)	(8.764)	(1)	92	91
Diferido	-	-	-	-	-	-	-	-	-
Lucro (prejuízo) do período proveniente de oper. em continuidade	(1.038)	10.505	4.536	(1.734)	9.467	12.269	(4.477)	(3.787)	(8.264)
Operações descontinuadas									
Resultado líquido das operações descontinuadas	12.759	398	124	-	13.157	13.281	-	-	-
Lucro do período proveniente de operações descontinuadas	12.759	398	124	-	13.157	13.281	(4.477)	(3.787)	(8.264)
Lucro do período	11.721	10.903	4.660	(1.734)	22.624	25.550	(4.477)	(3.787)	(8.264)

Comentário do Desempenho

- Balanco Patrimonial – Consolidado**

(Em milhares de Reais)

	Consolidado			Consolidado	
	30/06/22	31/12/21		30/06/22	31/12/21
Ativo			Passivo		
Circulante			Circulante		
Caixa e equivalentes de caixa	69.914	87.468	Empréstimos e financiamentos	8.381	10.087
Títulos e valores mobiliários	11.197	-	Debêntures	10.539	10.546
Contas a receber de clientes	67.257	95.121	Operações de arrendamento mercantil	5.459	4.086
Estoques	114.768	81.442	Fornecedores	80.728	62.497
Impostos a recuperar	32.335	25.226	Risco sacado	-	1.110
Operações financeiras	42.563	32.770	Partes relacionadas	376	6
Outros créditos	7.643	4.873	Impostos e contribuições a pagar	4.006	9.107
Total do ativo circulante	345.677	326.900	Impostos e contribuições a pagar - parcelamento	3.590	7.129
Não circulante			Obrigações sociais	23.765	24.660
Contas a receber de clientes	8.868	-	Provisões diversas	2.619	2.450
Aplicações financeiras em garantia	3.293	11.737	Operações financeiras	42.563	32.770
Operações financeiras	32.826	13.225	Adiantamento de clientes	743	6.865
Depósito Judicial	1.027	1.373	Outras contas a pagar	497	766
Outros créditos	388	69	Total do passivo circulante	183.266	172.079
Imobilizado	39.945	38.702	Não circulante		
Intangível	40.724	37.985	Provisões para riscos trabalhistas e tributários	26.457	30.985
Total do ativo não circulante	127.071	103.091	Empréstimos e financiamentos	59.288	42.206
Total do ativo	472.748	429.991	Debêntures	15.649	20.859
			Fornecedores	1.670	1.101
			Operações de arrendamento mercantil	20.917	20.023
			Impostos e contribuições a pagar - parcelamento	2.734	1.176
			Operações financeiras	32.826	13.225
			Obrigações com cotas senior FIDC	10.243	-
			Total do passivo não circulante	169.784	129.575
			Total do passivo	353.050	301.654
			Patrimônio líquido		
			Capital social	199.211	199.211
			Lucros / prejuízos acumulados	(78.798)	(70.534)
			Ajuste ou conversão de balanço	599	599
			Outros resultantes abrangentes	(1.314)	(939)
			Total do patrimônio líquido	119.698	128.337
			Total do passivo e patrimônio líquido	472.748	429.991

Este material pode conter projeções e/ou estimativas de eventos futuros. O uso dos termos "antecipa", "acredita", "espera", "estima", "planeja", "prevê", "projeta", entre outros, pretende sinalizar possíveis tendências e declarações que, evidentemente, envolvem incertezas e riscos, sendo que os resultados futuros podem diferir das expectativas atuais. Declarações prospectivas baseiam-se em diversos pressupostos e fatores, inclusive nas condições econômicas, de mercado e do setor, além de fatores operacionais. Quaisquer alterações nesses pressupostos e fatores podem levar a resultados práticos diferentes das expectativas atuais. Não se deve confiar plenamente nessas declarações prospectivas. Declarações prospectivas refletem somente opiniões na data em que foram elaboradas e apresentadas. A Companhia não está obrigada a atualizá-las diante de novas informações ou novos desdobramentos. A Companhia não se responsabiliza por operações que sejam realizadas ou por decisões de investimentos que sejam feitos com base nessas projeções e estimativas. Por fim, as informações financeiras pró-forma contidas neste material não foram auditadas, e, portanto, podem diferir dos resultados finais auditados.

Notas Explicativas

Padtec Holding S.A. Balancos patrimoniais em 30 de junho de 2022 e em 31 de dezembro de 2021

(Em milhares de Reais)

Ativo	Nota	Controladora		Consolidado	
		30/06/2022	31/12/2021	30/06/2022	31/12/2021
Circulante					
Caixa e equivalentes de caixa	4	-	-	69.914	87.468
Títulos e valores mobiliários	5	-	-	11.197	-
Contas a receber de clientes	6	-	-	67.257	95.121
Estoques	7	-	-	114.768	81.442
Impostos a recuperar	8	1.706	1.706	32.335	25.226
Operações financeiras	18	-	-	42.563	32.770
Outros créditos	10	111	202	7.643	4.873
Total do ativo circulante		1.817	1.908	345.677	326.900
Não circulante					
Contas a receber de clientes	6	-	-	8.868	-
Partes relacionadas	11	526	372	-	-
Aplicações financeiras em garantia	9	-	-	3.293	11.737
Operações financeiras	18	-	-	32.826	13.225
Depósito judicial	23.2	580	991	1.027	1.373
Outros créditos	10	-	-	388	69
Investimentos	12.1	144.620	152.561	-	-
Imobilizado	13	-	-	39.945	38.702
Intangível	14	24	24	40.724	37.985
Total do ativo não circulante		145.750	153.948	127.071	103.091
Total do ativo		147.567	155.856	472.748	429.991

As notas explicativas são parte integrante das informações financeiras intermediárias.

Notas Explicativas

Padtec Holding S.A.					
Balancos patrimoniais em 30 de junho de 2022 e em 31 de dezembro de 2021					
(Em milhares de Reais)					
Passivo	Nota	Controladora		Consolidado	
		30/06/2022	31/12/2021	30/06/2022	31/12/2021
Circulante					
Empréstimos e financiamentos	15	-	-	8.381	10.087
Debêntures	16	-	-	10.539	10.546
Operações de arrendamento mercantil	17	-	-	5.459	4.086
Fornecedores	20	21	4	80.728	62.497
Risco sacado	21	-	-	-	1.110
Partes relacionadas	11	-	-	376	6
Impostos e contribuições a pagar	22	46	48	4.006	9.107
Impostos e contribuições a pagar - parcelamento	23	-	-	3.590	7.129
Obrigações sociais	25	303	199	23.765	24.660
Provisões diversas	24.1	-	-	2.619	2.450
Operações financeiras	18	-	-	42.563	32.770
Adiantamento de clientes		-	-	743	6.865
Outras contas a pagar		-	-	497	766
Total do passivo circulante		370	251	183.266	172.079
Não circulante					
Provisões para riscos trabalhistas, tributários e cíveis	24.2	14.784	17.779	26.457	30.985
Empréstimos e financiamentos	15	-	-	59.288	42.206
Debêntures	16	-	-	15.649	20.859
Fornecedores	20	-	-	1.670	1.101
Operações de arrendamento mercantil	17	-	-	20.917	20.023
Impostos e contribuições a pagar - parcelamento	23	-	-	2.734	1.176
Partes relacionadas	11	9.122	4.911	-	-
Operações financeiras	18	-	-	32.826	13.225
Obrigações com cotas senior FIDC	19	-	-	10.243	-
Provisão para passivo a descoberto	12.2	3.593	4.578	-	-
Total do passivo não circulante		27.499	27.268	169.784	129.575
Total do passivo		27.869	27.519	353.050	301.654
Patrimônio líquido					
Capital social	27.1	199.211	199.211	199.211	199.211
Prejuízos acumulados		(78.798)	(70.534)	(78.798)	(70.534)
Ágio em transação de capital		599	599	599	599
Outros resultantes abrangentes	27.3	(1.314)	(939)	(1.314)	(939)
Total do patrimônio líquido		119.698	128.337	119.698	128.337
Total do passivo e patrimônio líquido		147.567	155.856	472.748	429.991

As notas explicativas são parte integrante das informações financeiras intermediárias

Notas Explicativas

Padtec Holding S.A.
Demonstrações de resultados para os períodos findos em 30 de junho de 2022 e 30 de junho de 2021
 (Em milhares de Reais)

Nota	Período 1° de abril a 30 de junho		Período 1° de abril a 30 de junho		Período 1° de janeiro a 30 de junho		Período 1° de janeiro a 30 de junho	
	Controladora		Consolidado		Controladora		Consolidado	
	30/06/22	30/06/21	30/06/22	30/06/21	30/06/2022	30/06/2021	30/06/2022	30/06/2021
Operações continuadas								
Receita operacional bruta	-	-	108.157	123.466	-	-	203.368	211.993
Impostos Incidentes sobre as vendas	-	-	(18.578)	(30.185)	-	-	(39.569)	(50.039)
Devoluções e cancelamentos	-	-	(4.687)	(3.912)	-	-	(6.150)	(6.306)
Receita operacional líquida	29	-	84.892	89.369	-	-	157.649	155.648
Custo dos produtos vendidos e dos serviços prestados	30	-	(56.740)	(57.411)	-	-	(108.832)	(100.349)
Lucro bruto	-	-	28.152	31.958	-	-	48.817	55.299
Receitas (despesas) operacionais								
Despesas administrativas	31.1	(976)	(1.085)	(8.247)	(6.535)	(2.081)	(2.079)	(15.136)
Despesas comerciais	31.1	-	-	(8.754)	(7.101)	-	-	(16.782)
Despesas de pesquisa e desenvolvimento	31.1	-	-	(9.235)	(7.854)	-	-	(17.673)
Resultado de equivalência patrimonial	12.5	(1.741)	10.156	-	-	(6.581)	23.508	-
Outras receitas (despesas) operacionais líquidas	31.2	(792)	1.839	(877)	956	761	1.201	1.596
Lucro (prejuízo) antes das receitas (despesas) financeiras		(3.509)	10.910	1.039	11.424	(7.901)	22.630	822
Resultado financeiro								
Receitas financeiras	32.1	-	3	5.773	4.115	-	8	11.672
Despesas financeiras	32.2	(278)	(10)	(10.691)	(3.787)	(363)	(14)	(20.849)
Lucro (prejuízo) antes do imposto de renda e contribuição social		(3.787)	10.903	(3.879)	11.752	(8.264)	22.624	(8.355)
Imposto de renda e contribuição social Corrente	33	-	-	92	(1.247)	-	-	91
Lucro (prejuízo) do período proveniente de operações em continuidade		(3.787)	10.903	(3.787)	10.505	(8.264)	22.624	(8.264)
Operações descontinuadas								
Resultado líquido das operações descontinuadas	34	-	-	398	-	-	-	13.157
Lucro do período proveniente de operações descontinuadas		-	-	398	-	-	-	13.157
Lucro (prejuízo) líquido do período		(3.787)	10.903	(3.787)	10.903	(8.264)	22.624	(8.264)
Resultado atribuível aos:								
Acionistas controladores		(3.787)	10.903	(3.787)	10.903	(8.264)	22.624	(8.264)
Lucro (prejuízo) líquido do período		(3.787)	10.903	(3.787)	10.903	(8.264)	22.624	(8.264)
Lucro (prejuízo) por ação								
Lucro (prejuízo) por ação básico e diluído	28	-	-	-	(0,1053)	0,2884	(0,1053)	0,2884
Lucro (prejuízo) por ação das operações continuadas								
Lucro (prejuízo) por ação básico e diluído das operações continuadas	28	-	-	-	(0,1053)	0,2884	(0,1053)	0,1207
Lucro por ação das operações descontinuadas								
Lucro por ação básico e diluído das operações descontinuadas	28	-	-	-	-	-	-	0,1677

As notas explicativas são parte integrante das informações financeiras intermediárias

Notas Explicativas

Padtec Holding S.A.

Demonstrações do resultado abrangente para os períodos findos em 30 de junho de 2022 e 30 de junho 2021

(Em milhares de Reais)

	Período 1° de abril a 30 de junho		Período 1° de janeiro a 30 de junho	
	Controladora e Consolidado		Controladora e Consolidado	
	30/06/22	30/06/21	30/06/22	30/06/21
Lucro (prejuízo) do período	(3.787)	10.903	(8.264)	22.624
Itens que poderão ser reclassificados subsequentemente para a demonstração do resultado:				
Outros resultados abrangentes				
Ajustes de conversão de balanço das controladas no exterior	(103)	(17)	(375)	(219)
Resultado abrangente do período	(3.890)	10.886	(8.639)	22.405
Resultado abrangente atribuível aos:				
Acionistas controladores	(3.890)	10.886	(8.639)	22.405
Resultado abrangente do período	(3.890)	10.886	(8.639)	22.405

As notas explicativas são parte integrante das informações financeiras intermediárias.

Notas Explicativas**Padtec Holding S.A.****Demonstrações das mutações do patrimônio líquido para os períodos findos em 30 de junho de 2022 e 30 de junho de 2021**

(Em milhares de Reais)

Controladora e Consolidado

	Capital social	Reservas de capital	Ágio em transação de capital	Ajuste de avaliação patrimonial	Ajuste acumulado de conversão	Lucros / prejuízos acumulados	Total do patrimônio líquido
Saldos em 31 de dezembro de 2020	199.211	(2.674)	599	(8.663)	(2.130)	(83.331)	103.012
Lucro líquido do período	-	-	-	-	-	22.624	22.624
Ajuste de avaliação patrimonial	-	-	-	8.663	-	(8.663)	-
Ajuste variação cambial de controladas	-	-	-	-	1.197	(1.416)	(219)
Saldos em 30 de junho de 2021	199.211	(2.674)	599	-	(933)	(70.786)	125.417
Saldos em 31 de dezembro de 2021	199.211	-	599	-	(939)	(70.534)	128.337
Prejuízo líquido do período	-	-	-	-	-	(8.264)	(8.264)
Ajuste variação cambial de controladas	-	-	-	-	(375)	-	(375)
Saldos em 30 de junho de 2022	199.211	-	599	-	(1.314)	(78.798)	119.698

As notas explicativas são parte integrante das informações financeiras intermediárias.

Notas Explicativas

Padtec Holding S.A.

Demonstrações dos fluxos de caixa para os períodos findos em 30 de junho de 2022 e 30 de junho de 2021

(Em milhares de Reais)

	Controladora		Consolidado	
	30/06/2022	30/06/2021	30/06/2022	30/06/2021
Lucro (prejuízo) do período antes dos impostos	(8.264)	22.624	(8.355)	29.484
Ajustes para reconciliar o resultado líquido do período com o caixa gerado pelas (aplicado nas) atividades operacionais:				
Depreciação e amortização	-	-	7.934	7.042
Juros e variações monetária sobre empréstimos	-	-	2.264	1.475
Juros e variações monetária sobre debêntures	-	-	2.184	1.259
Juros e variações monetária sobre operações com arrendamento mercantil	-	-	222	-
Amortização de gastos com captação de debêntures	-	-	125	76
Provisão para créditos de liquidação duvidosa	-	-	(1.015)	(281)
Constituição (reversão) de provisões diversas	-	-	169	1.145
Provisões para riscos trabalhistas, tributários e cíveis	(2.995)	(744)	(4.528)	3.145
Provisões para obsolescência dos estoques	-	-	1.752	2.064
Resultado de equivalência patrimonial	6.581	(23.508)	-	-
Baixa de ativo imobilizado e intangível	-	-	24	346
Redução (aumento) nos ativos operacionais:				
Contas a receber de clientes	-	-	20.011	(4.236)
Estoques	-	-	(35.078)	(16.196)
Impostos a recuperar	-	(7)	(7.109)	(1.159)
Transações com partes relacionadas	(154)	1.322	-	(116)
Depósito judicial	411	151	346	890
Outros créditos	91	(812)	(3.089)	(2.238)
Aumento (redução) dos passivos operacionais:				
Operações de arrendamento mercantil	-	-	(2.198)	(1.303)
Fornecedores	17	122	18.800	(2.626)
Obrigações sociais	104	(53)	(895)	2.209
Impostos a pagar e contribuições	(2)	5	(7.082)	(2.607)
Transações com partes relacionadas	-	-	370	(865)
Imposto de renda e contribuição social - pagos	-	-	91	(6.860)
Encargos de empréstimos e financiamento - pagos	-	-	(1.873)	(1.242)
Encargos de debêntures - pagos	-	-	(2.193)	(1.178)
Obrigações com cotas senior FIDC	-	-	(954)	-
Adiantamento de clientes	-	-	(6.122)	(1.938)
Outras contas a pagar	-	(121)	(269)	(301)
Caixa líquido aplicado nas (gerado pelas) atividades operacionais	(4.211)	(1.021)	(26.468)	5.989
Fluxos de caixa das atividades de investimentos				
Aplicações financeiras em garantia	-	-	8.444	7.944
Aquisição de imobilizado e intangível	-	-	(7.697)	(10.955)
Contrato de mútuo partes relacionadas	4.212	1.020	-	-
Caixa líquido aplicado nas (gerado pelas) atividades de investimentos	4.212	1.020	747	(3.011)
Fluxos de caixa das atividades de financiamentos				
Risco sacado	-	-	(1.110)	29
Captações de empréstimos e financiamentos	-	-	21.500	3.896
Pagamento de empréstimos e financiamentos - principal	-	-	(6.515)	(4.627)
Pagamento de debêntures - principal	-	-	(5.333)	(2.667)
Caixa líquido aplicado nas (gerado pelas) atividades de financiamentos	-	-	8.542	(3.369)
Variação cambial de caixa em moeda estrangeira	-	-	(375)	(219)
Aumento (redução) no caixa e equivalentes de caixa	1	(1)	(17.554)	(610)
Caixa e equivalentes de caixa no início do período	-	1	87.468	64.680
Caixa e equivalentes de caixa no fim do período	1	-	69.914	64.070
Transações que não afetam o caixa				
Direito de uso de locação	-	-	4.243	-
Titulos e valores imobiliários	-	-	11.197	-

As notas explicativas são parte integrante das informações financeiras intermediárias.

Notas Explicativas

Padtec Holding S.A.

Demonstrações do valor adicionado para os períodos findos em 30 de junho de 2022 e 30 de junho de 2021

(Em milhares de reais)

	Controladora		Consolidado	
	30/06/2022	30/06/2021	30/06/2022	30/06/2021
1 - Receitas	2.052	503	200.584	220.216
1.1. Vendas de mercadorias, produtos e serviços	-	-	197.218	205.687
1.2. Provisão para devedores duvidosos	-	-	1.015	281
1.3. Outras receitas	2.052	503	2.351	14.248
2 - Insumos adquiridos de terceiros	(2.146)	(549)	(88.789)	(77.869)
2.1. Custos dos produtos, das mercadorias e dos serviços vendidos	-	-	(64.706)	(63.644)
2.2. Energia, serviços de terceiros e outras despesas operacionais	(2.146)	(549)	(24.083)	(14.225)
3 - Retenções	-	-	(7.934)	(7.042)
3.1. Depreciação e amortização	-	-	(7.934)	(7.042)
4 - Valor adicionado líquido	(94)	(46)	103.861	135.305
5 - Valor adicionado recebido em transferência	(6.581)	23.516	11.672	9.615
5.1. Resultado de equivalência patrimonial	(6.581)	23.508	-	-
5.2. Receitas financeiras	-	8	11.672	9.615
6 - Valor adicionado total a distribuir	(6.675)	23.470	115.533	144.920
7 - Distribuição do valor adicionado	(6.675)	23.470	115.533	144.920
7.1. Pessoal e encargos	1.049	704	52.838	46.447
Remuneração direta	928	700	41.371	35.187
Benefícios	121	9	8.705	9.049
FGTS	-	(5)	2.762	2.211
7.2. Impostos, taxas e contribuições	177	128	48.196	64.659
Federais	174	127	33.446	46.013
Estaduais	-	-	13.217	17.651
Municipais	3	1	1.533	995
7.3. Remuneração do capital de terceiros	363	14	22.763	11.190
Despesas financeiras	363	14	20.849	9.119
Aluguéis	-	-	1.914	2.071
7.4. Remuneração do capital próprio	(8.264)	22.624	(8.264)	22.624
Lucro (prejuízo) líquido do período	(8.264)	22.624	(8.264)	22.624

As notas explicativas são parte integrante das informações financeiras intermediárias.

Notas Explicativas PADTEC HOLDING S.A.

NOTAS EXPLICATIVAS DA ADMINISTRAÇÃO ÀS INFORMAÇÕES CONTÁBEIS INTERMEDIÁRIAS INDIVIDUAIS E CONSOLIDADAS PARA O PERÍODO FINDO EM 30 DE JUNHO DE 2022 (Valores expressos em milhares de reais – R\$, exceto se indicado de outra forma)

1. INFORMAÇÕES GERAIS

1.1. Contexto operacional

A Padtec Holding S.A. (“Companhia”, B3: PDTC3), iniciou suas operações como empresa de investimentos em projetos de Internet em 2000, ano em que abriu seu capital na B3. Seu foco consistia em investir em empresas de tecnologia com rápido crescimento em diversas áreas de atuação, como SaaS (do inglês Software as a Service) na indústria de segurança e construção, tecnologia no setor financeiro e de pagamentos, digital commerce, mídia digital, mobilidade, banda larga e óptica. Durante muitos anos, a Companhia se posicionou como uma venture capital de tecnologia no Brasil, participando ativamente de todos os estágios de desenvolvimento de suas investidas, consolidou-se como referência no setor e foi sinônimo de empreendedorismo com alto nível de Governança Corporativa.

Em 2015, já em processo de desinvestimento e após a venda da maior parte de seus ativos, iniciou um processo de simplificação da sua estrutura societária, que culminou em junho de 2020 com a incorporação de ações de emissão da Padtec S.A. e a consequente conversão da Padtec S.A. em sua subsidiária integral.

Em Abril de 2022 foram iniciadas as operações do FIDC Funttel Padtec, fundo de investimento em direitos creditórios em conjunto com o BNDES Participações S.A. – BNDESPAR, constituído por prazo indeterminado, com o propósito de concessão de crédito aos clientes da Padtec. O capital integralizado do FIDC Funttel Padtec será de até R\$100 milhões, contando com aportes de até R\$80 milhões da BNDESPAR (cota seniores) e de até R\$20 milhões da Padtec S.A. (cotas subordinadas) e terá a administração exercida pela Capitalys Distribuidora de Títulos e Valores Mobiliários Ltda

A Companhia possui participações diretas e indiretas nas seguintes controladas e fundo de investimento:

	Participação %			
	30/06/22		31/12/21	
	Direta	Indireta	Direta	Indireta
Chenonceau Participações S.A. (a)	100,00%		100,00%	
Automatos Participações Ltda. (b)	100,00%		100,00%	
Padtec S.A. (c)	100,00%		100,00%	
Sucursal Argentina (d)		100,00%		100,00%
Padtec EUA (e)		100,00%		100,00%
Padtec Colômbia (f)		100,00%		100,00%
Padtec Chile (g)		100,00%		100,00%
Padtec Soluções Para Redes Ltda. (h)		100,00%		-
FIDC FUNTTEL PADTEC - Fundo de Investimento em Direitos Creditórios (i)		20,00%		20,00%

- a) Chenonceau Participações S.A é uma empresa não operacional que tem como objetivo deter participações em outras empresas. Atualmente não detém nenhum investimento.
- b) Automatos Participações Ltda. é uma empresa não operacional que tem como objetivo deter participações em outras empresas. Atualmente não detém nenhum investimento.
- c) Padtec S/A, é uma empresa capital fechado, que realiza o desenvolvimento, fabricação e comercialização de soluções “turnkey” para sistemas ópticos. Seu portfólio inclui equipamentos para acesso corporativo, Data Center Interconnect, Storage Area Network Extension, redes metropolitanas e redes multi-terabit de longa distância terrestre.

Notas Explicativas **PADTEC HOLDING S.A.**

NOTAS EXPLICATIVAS DA ADMINISTRAÇÃO ÀS INFORMAÇÕES CONTÁBEIS INTERMEDIÁRIAS INDIVIDUAIS E CONSOLIDADAS PARA O PERÍODO FINDO EM 30 DE JUNHO DE 2022
(Valores expressos em milhares de reais – R\$, exceto se indicado de outra forma)

- d) Padtec Sucursal Argentina é uma empresa operacional estabelecida na Argentina, constituída em 2007. O seu objetivo principal é a realização de atividades comerciais, revenda de produtos do Grupo e prestação de serviços de implantação, operação e manutenção. A totalidade de suas ações é detida pela Padtec S.A.
- e) Padtec EUA é uma empresa operacional estabelecida nos Estados Unidos da América, no estado de Georgia, constituída em 2014. O seu objetivo principal é a realização de atividades comerciais, revenda de produtos do Grupo Padtec e prestação de serviços de implantação, operação e manutenção. A totalidade de suas ações é detida pela Padtec S.A.
- f) Padtec Colômbia é uma empresa operacional estabelecida na Colômbia, constituída em 2014. O seu objetivo principal é a realização de atividades comerciais, revenda de produtos do Grupo Padtec e prestação de serviços de implantação, operação e manutenção. A totalidade de suas ações é detida pela Padtec S.A.
- g) Padtec Chile é uma empresa operacional estabelecida no Chile, constituída em 2019, sendo 100% das ações de sua emissão subscritas pela Padtec Sucursal Argentina. O seu objetivo principal é a realização de atividades comerciais, revenda de produtos do Grupo Padtec e prestação de serviços de implantação, operação e manutenção.
- h) Padtec Soluções Para Redes Ltda, é uma empresa de capital fechado, dedicada a locação de equipamentos e soluções para sistemas ópticos. Seu portfólio inclui equipamentos de locação para acesso corporativo, Data Center Interconnect, Storage Area Network Extension, redes metropolitanas e redes multi-terabit de longa distância terrestre.
- i) FIDC Funttel Padtec - Fundo de Investimento em Direitos Creditórios, foi constituído com o objetivo de proporcionar aos seus cotistas a valorização de suas cotas por meio da aplicação de seus recursos preponderantemente em direitos creditórios provenientes de transações de Contratos de Compra e Venda de Equipamentos, celebrados entre a Padtec S.A., na qualidade de vendedora, e seus clientes, na qualidade de compradores. O fundo é administrado pela Captalys D.T.V.M. Ltda. A investida Padtec S.A. possui cotas subordinadas do fundo (apresentada no balanço patrimonial individual da investida no grupo de títulos e valores mobiliários) e foram emitidas também cotas sêniores para terceiros apresentadas no fundo como patrimônio líquido e nas demonstrações financeiras consolidadas da Companhia no grupo do passivo (nota 19).

2. APRESENTAÇÃO DAS INFORMAÇÕES CONTÁBEIS INTERMEDIÁRIAS INDIVIDUAIS E CONSOLIDADAS

2.1. Base de preparação

As informações contábeis intermediárias individuais e consolidadas foram preparadas de acordo com o IAS 34 - “*Interim Financial Reporting*”, emitido pelo *International Accounting Standards Board* (“IASB”) e com o Pronunciamento Técnico CPC 21 (R1) - “*Demonstração Intermediária*” e apresentadas de forma condizente com as normas aprovadas e expedidas pela Comissão de Valores Mobiliários (“CVM”), aplicáveis à elaboração das Informações Trimestrais - ITR.

As políticas contábeis adotadas na elaboração das informações financeiras intermediárias individuais e consolidadas estão consistentes com aquelas adotadas e divulgadas nas demonstrações financeiras referentes ao exercício findo em 31 de dezembro de 2021 e, portanto, ambas devem ser lidas em conjunto.

A apresentação da Demonstração do Valor Adicionado (DVA), individual e consolidada, é requerida pela legislação societária brasileira e pelas práticas contábeis adotadas no Brasil aplicáveis a companhias abertas. As IFRS não requerem a apresentação dessa demonstração. Como consequência, pelas IFRS, essa demonstração está apresentada como informação suplementar, sem prejuízo do conjunto das demonstrações financeiras.

Notas Explicativas **PADTEC HOLDING S.A.**

NOTAS EXPLICATIVAS DA ADMINISTRAÇÃO ÀS INFORMAÇÕES CONTÁBEIS INTERMEDIÁRIAS INDIVIDUAIS E CONSOLIDADAS PARA O PERÍODO FINDO EM 30 DE JUNHO DE 2022
(Valores expressos em milhares de reais – R\$, exceto se indicado de outra forma)

As informações financeiras intermediárias consolidadas incluem as informações financeiras da Padtec Holding S.A. e das empresas nas quais a Companhia mantém o controle direta ou indiretamente, detalhadas na Nota Explicativa nº 1, cujos períodos sociais e práticas contábeis são coincidentes. As controladas diretas e indiretas são consolidadas desde a data de aquisição, que corresponde à data na qual a Companhia obteve o respectivo controle.

A Administração da Companhia afirma que todas as informações relevantes próprias das informações contábeis intermediárias estão divulgadas e correspondem às informações utilizadas na sua gestão.

A autorização para a emissão destas informações financeiras intermediárias individuais e consolidadas foi dada pela Administração em 12 de agosto de 2022.

2.2. Base de mensuração

As informações financeiras intermediárias individuais e consolidadas foram preparadas tendo como base o custo histórico.

2.3. Moeda funcional e moeda de preparação

As informações financeiras intermediárias individuais e consolidadas, estão apresentadas em reais, moeda funcional utilizada pela Companhia (Controladora). A moeda funcional das controladas situadas no exterior, corresponde a moeda corrente de seus respectivos países. Os efeitos de conversão da moeda funcional das controladas no exterior para o real são contabilizados no patrimônio líquido como outros resultados abrangentes – efeitos de conversão de investimentos no exterior. Todos os saldos foram arredondados para o milhar mais próximo, exceto quando indicado de outra forma.

3. PRINCIPAIS POLÍTICAS CONTÁBEIS

As informações financeiras intermediárias individuais e consolidadas foram preparadas com base nas mesmas políticas contábeis descritas nas notas explicativas nº 3.1 a nº 3.17 divulgadas nas demonstrações financeiras relativas ao exercício findo em 31 de dezembro de 2021, publicadas em 15 de março de 2022. O reflexo das mudanças nas políticas contábeis, também é esperado nas demonstrações financeiras consolidadas para o exercício a findar-se em 31 de dezembro de 2022.

4. CAIXA E EQUIVALENTES DE CAIXA

	Consolidado	
	30/06/22	31/12/21
Depósitos bancários à vista	18.003	16.680
Aplicações financeiras de liquidez imediata	51.911	70.788
	69.914	87.468

As aplicações financeiras de liquidez imediata referem-se a investimentos em CDB (Certificado de Depósito Bancário), mantidas em instituições financeiras de primeira linha, remunerados entre as taxas de 99% a 104% do CDI (Certificado de Depósito Interbancário), e estão sujeitas a um baixo risco de mudança de valor (97% a 105% em 31 de dezembro de 2021).

Notas Explicativas PADTEC HOLDING S.A.

NOTAS EXPLICATIVAS DA ADMINISTRAÇÃO ÀS INFORMAÇÕES CONTÁBEIS INTERMEDIÁRIAS INDIVIDUAIS E CONSOLIDADAS PARA O PERÍODO FINDO EM 30 DE JUNHO DE 2022 (Valores expressos em milhares de reais – R\$, exceto se indicado de outra forma)

5. TÍTULOS E VALORES MOBILIÁRIOS

	Consolidado	
	30/06/22	31/12/21
FIDC Funttel Padtec - Fundo de Investimento em Direitos Creditórios		
Cotas de Fundos da ICVM 409	10.998	-
Títulos Públicos Federais	199	-
Total	11.197	-

A aplicação no fundo de investimento em direitos creditórios é diversificada em cotas de outros fundos de investimento com liquidez imediata, títulos públicos e direitos creditórios oriundos de operações geradas pela investida Padtec S.A. (notas 6 e 19).

6. CONTAS A RECEBER DE CLIENTES

	Consolidado	
	30/06/22	31/12/21
Contas a Receber:		
Denominado em moeda nacional	47.075	68.134
Denominado em moeda estrangeira (a)	28.316	30.265
FIDC FUNTTEL - Padtec (b)	1.551	-
	76.942	98.399
(+) Provisão Projeto Oi (c)	8.452	5.388
(+) Recuperação Judicial Oi (d)	-	1.828
(-) Provisão para reconhecimento de receita fora do período de competência (e)	(507)	(717)
(-) Perdas esperadas para crédito de liquidação duvidosa (f)	(8.762)	(9.777)
	76.125	95.121
Ativo circulante	67.257	95.121
Ativo não circulante	8.868	-
	76.125	95.121

a) No consolidado, é representado por US\$5.463 em 30 de junho de 2022 (US\$5.423 em 31 de dezembro de 2021).

b) Créditos referente a consolidação do FIDC FUNTTEL PADTEC, conforme Nota Explicativa nº19.

Notas Explicativas**PADTEC HOLDING S.A.**

NOTAS EXPLICATIVAS DA ADMINISTRAÇÃO ÀS INFORMAÇÕES CONTÁBEIS INTERMEDIÁRIAS INDIVIDUAIS E CONSOLIDADAS PARA O PERÍODO FINDO EM 30 DE JUNHO DE 2022
(Valores expressos em milhares de reais – R\$, exceto se indicado de outra forma)

- c) A controlada Padtec S.A. possui contrato com a operadora de telecomunicações Oi para fornecimento de equipamentos, materiais e prestação de serviços para implantação de novos sistemas DWDM, bem como para a expansão da rede. O objeto do contrato está decomposto em duas partes: (a) “partes comuns” associadas à instalação dos equipamentos; e (b) parcela associada ao uso de “*transponders*” 10G, 100G ou 200G equivalente. As “partes comuns” compreendem os itens comuns de *hardware*, *software*, materiais e serviços associados. Esses itens serão faturados 100% após a entrega do produto e/ou após a emissão do Termo de Aceitação Experimental (TAE). As licenças utilizadas serão faturadas trimestralmente após a auditoria comprovar quantas estão devidamente em uso. O saldo a receber em 30 de junho de 2022 é de R\$8.452 referente a 1.283 licenças. A Padtec S.A. reconhece a receita oriunda das licenças no momento em que satisfaz uma obrigação de desempenho ao transferir o bem ou o serviço (ou seja, um ativo) prometido ao cliente, conforme requerimento das práticas contábeis adotadas no Brasil e IFRS. Trimestralmente esses valores são baixados pelo uso da capacidade instalada, por meio de faturamento.
- d) O Grupo Oi requereu pedido de recuperação judicial em 20 de junho de 2016, com base na Lei de Recuperação Judicial e Falências (Lei nº 11.101/2005). Em 14 de março de 2018, a controlada Padtec S.A. aderiu à Cláusula 4.3.5.2 do Plano de Recuperação Judicial da Oi, que define que: “os títulos que fazem parte da recuperação judicial serão pagos com desconto de 10% em 5 parcelas anuais, iguais e sucessivas, acrescida de TR + 0,5% ao ano, vencendo a primeira parcela no último dia útil do primeiro ano após o término do prazo para escolha da opção de pagamento de créditos”. No primeiro trimestre de 2022 a Companhia recebeu a última parcela referente a este Plano.
- e) Provisão para estorno do reconhecimento de receita fora do período de competência (“*cut-off*”).
- f) As perdas esperadas para crédito de liquidação duvidosa têm base nas premissas do CPC 48 – Instrumentos financeiros, e considera a análise do nível de perdas históricas e o conhecimento e acompanhamento da situação individual dos clientes. A provisão para perdas estimadas para liquidação duvidosa tem base nas premissas do CPC 48 – Instrumentos financeiros e considera a análise do nível de perdas históricas e o conhecimento e acompanhamento da situação individual de seus clientes, sendo considerada suficiente para fazer face às eventuais perdas na realização dos créditos. A Administração monitora constantemente todos os títulos e a situação individual dos seus clientes, assim como a qualidade do crédito concedido. Quando o resultado destas avaliações pressupõe riscos de realização dos créditos, são efetuadas negociações para acompanhamento dos prazos junto a esses clientes. Com base nessas avaliações, a Administração entende que os valores provisionados em 30 de junho de 2022 são suficientes para cobrir as possíveis perdas com inadimplência.

Notas Explicativas PADTEC HOLDING S.A.

NOTAS EXPLICATIVAS DA ADMINISTRAÇÃO ÀS INFORMAÇÕES CONTÁBEIS INTERMEDIÁRIAS INDIVIDUAIS E CONSOLIDADAS PARA O PERÍODO FINDO EM 30 DE JUNHO DE 2022 (Valores expressos em milhares de reais – R\$, exceto se indicado de outra forma)

	Consolidado	
	30/06/22	31/12/21
A vencer	62.276	72.942
Vencidos de 01 a 30 dias	2.488	3.201
Vencidos de 31 a 60 dias	615	3.034
Vencidos de 61 a 90 dias	1.012	2.826
Vencidos de 91 a 120 dias	15	786
Vencidos de 121 a 150 dias	154	424
Vencidos de 151 a 180 dias	323	2.370
Vencidos de 181 a 360 dias	1.284	1.631
Vencidos há mais de 361 dias	8.775	11.185
	76.942	98.399

A movimentação das perdas esperadas para crédito de liquidação duvidosa é como segue:

	Consolidado			
	31/12/21	31/03/22		Saldo final
Saldo inicial	Adição	Reversão		
(-) Perdas esperadas para crédito de liquidação duvidosa	(9.777)	(1.424)	2.439	(8.762)
Total	(9.777)	(1.424)	2.439	(8.762)

7. ESTOQUES

	Consolidado	
	30/06/22	31/12/21
Produtos acabados	34.972	17.216
Produtos em elaboração	1.823	1.626
Matérias-primas	57.750	50.201
Material de revenda	4.887	3.937
Importação em andamento	15.839	5.683
Estoques em poder de terceiros (a)	14.583	16.113
Provisão para obsolescência e giro lento (b)	(15.086)	(13.334)
	114.768	81.442

- a) Referem-se substancialmente à matéria-prima em processo de industrialização e empréstimo de equipamentos em garantia para clientes.

Notas Explicativas PADTEC HOLDING S.A.

NOTAS EXPLICATIVAS DA ADMINISTRAÇÃO ÀS INFORMAÇÕES CONTÁBEIS INTERMEDIÁRIAS INDIVIDUAIS E CONSOLIDADAS PARA O PERÍODO FINDO EM 30 DE JUNHO DE 2022 (Valores expressos em milhares de reais – R\$, exceto se indicado de outra forma)

- b) Refere-se à provisão para obsolescência e giro lento nos estoques. Para essa estimativa foram considerados estoques descontinuados, materiais fora do parâmetro de qualidade e os itens sem movimento no estoque, cuja possibilidade de realização seja considerada pela Administração como baixa, visto que há novas tecnologias e/ou soluções disponíveis no mercado. Esta provisão é constituída com base na análise dos preços de venda praticados, líquidos dos efeitos de tributos e despesas fixas incorridas nos esforços de vendas.

A movimentação das provisões para obsolescência e giro lento é como segue:

	31/12/21	30/06/22		Saldo final
	Saldo inicial	Adição	Reversão	
Estoque	(11.275)	(1.157)	791	(11.641)
Estoque em poder de terceiros	(2.059)	(1.572)	186	(3.445)
Total	(13.334)	(2.729)	977	(15.086)

8. IMPOSTOS A RECUPERAR

	Controladora		Consolidado	
	30/06/22	31/12/21	30/06/22	31/12/21
Imposto sobre circulação de mercadoria e serviços - ICMS	-	-	2.301	611
Imposto sobre produtos industrializados - IPI	-	-	443	417
Programa de integração social - PIS	-	-	195	161
Contribuição para financiamento da seguridade social - COFINS	-	-	825	680
Crédito financeiro (a)	-	-	7.155	5.293
Contribuição social sobre lucro líquido - CSLL (b)	-	-	1.867	1.572
Imposto de renda pessoa jurídica - IRPJ (b)	1.706	1.706	7.243	7.672
Imposto sobre serviço - ISS	-	-	426	760
Instituto nacional do seguro social - INSS	-	-	681	681
Imposto de renda retido na fonte - IRRF	-	-	1.980	1.140
Retenção de impostos órgãos públicos	-	-	4.373	3.380
Outros	-	-	4.846	2.859
	1.706	1.706	32.335	25.226

- a) Crédito Financeiro: Em dezembro de 2019 foi publicada a alteração da Lei nº 8.248/1991 (Lei de Informática) pela Lei nº 13.969/2019, com vigência a partir de 1 de abril de 2020 até dezembro de 2029. Assim, o incentivo fiscal passou a ser o recebimento de crédito financeiro proporcional aos investimentos em pesquisa e desenvolvimento (P&D) feitos antecipadamente. O crédito financeiro é calculado trimestralmente e utilizado para pagar tributos federais controlados pela Secretária da Receita Federal do Brasil.
- b) Saldos oriundos de pagamentos a maior decorrentes das antecipações mensais obrigatórias.

9. APLICAÇÕES FINANCEIRAS EM GARANTIA

Em 30 de junho de 2022, a controlada Padtec S.A. possui R\$3.293 (R\$11.737 em 31 de dezembro de 2021) registrado em aplicações financeiras dadas em garantia, sendo:

Notas Explicativas PADTEC HOLDING S.A.

NOTAS EXPLICATIVAS DA ADMINISTRAÇÃO ÀS INFORMAÇÕES CONTÁBEIS INTERMEDIÁRIAS INDIVIDUAIS E CONSOLIDADAS PARA O PERÍODO FINDO EM 30 DE JUNHO DE 2022 (Valores expressos em milhares de reais – R\$, exceto se indicado de outra forma)

- a) Operação de FIDC junto ao Grupo Sifra no montante de R\$1.235 (R\$5.408 em 31 de dezembro de 2021) em cotas do FIC FIDC OSHER, aplicação de longo prazo, cuja finalidade é financiar clientes e antecipar recursos (recebíveis). A taxa média de remuneração é de 110% do CDI.
- b) Aplicação financeira no Banco Bradesco no valor de R\$2.058 (R\$5.364 em 31 de dezembro de 2021) modalidade CDB, dado em garantia da carta de fiança que garante uma dívida tomada junto ao FINEP. A taxa média de remuneração é de 99% do CDI.
- c) Aplicações financeiras no Banco Alfa e Banco do Brasil no valor de R\$965 em 31 de dezembro de 2021 modalidade CDB, dadas em garantia à dívida junto ao FINEP. A taxa média de remuneração é de 97% a 99% do CDI. Em 30 de junho de 2022 a companhia não possui saldo referente a essas aplicações.

10. OUTROS CRÉDITOS

	Controladora		Consolidado	
	30/06/22	31/12/21	30/06/22	31/12/21
Créditos de valores a receber (a)	-	-	2.371	2.265
Depósito caução aluguel	-	-	149	163
Adiantamento folha de pagamento	-	1	1.238	609
Adiantamento fornecedores	99	99	1.929	631
Adiantamento para viagem	-	-	215	190
Prêmio seguros a apropriar	12	102	1.191	356
Outras contas a receber	-	-	938	728
	111	202	8.031	4.942
Ativo circulante	111	202	7.643	4.873
Ativo não circulante	-	-	388	69
	111	202	8.031	4.942

- (a) Valores a receber do Grupo Mecominas, remunerado a 100% do CDI com vencimento em outubro de 2022.

11. PARTES RELACIONADAS

A Companhia possui as seguintes empresas como acionistas detentores de participação relevante em seu capital social (participação superior a 5% (cinco por cento) do capital social):

- a) Fundação CPqD – Centro de Pesquisa e Desenvolvimento em Telecomunicações, e
 b) BNDES Participações S.A. – BNDESPAR

As participações diretas e indiretas em controladas operacionais estão descritas na Nota Explicativa nº 1.

Notas Explicativas PADTEC HOLDING S.A.

NOTAS EXPLICATIVAS DA ADMINISTRAÇÃO ÀS INFORMAÇÕES CONTÁBEIS INTERMEDIÁRIAS INDIVIDUAIS E CONSOLIDADAS PARA O PERÍODO FINDO EM 30 DE JUNHO DE 2022 (Valores expressos em milhares de reais – R\$, exceto se indicado de outra forma)

Foram considerados como partes relacionadas os acionistas com participação relevante indicados acima, as controladas e coligadas, as entidades com controle conjunto e as entidades sob o controle comum e que de alguma forma exerçam influências sobre a Companhia e suas controladas.

As principais naturezas e transações estão relacionadas a seguir:

- Mútuo:** Transações financeiras realizadas entre a Companhia e suas controladas. Os saldos dos contratos de mútuo são atualizados com juros de 2% ao mês, com vencimento de 24 meses.
- Venda de produtos:** Refere-se a venda de produtos acabados entre a controlada Padtec S.A. e suas controladas no exterior, realizadas em condições consideradas pela Companhia como sendo semelhantes às de mercado à época de cada negociação, em consonância com as políticas internas preestabelecidas pela Administração.
- Outros ativos e passivos:** Transações efetuadas entre a Fundação CPQD e a Padtec S.A., referentes a despesas com infraestrutura e despesas administrativas conforme rateio definido pelas partes em contrato.
- Serviços de desenvolvimento tecnológico:** Convênio com a Fundação CPQD para a realização de atividades de pesquisa e desenvolvimento. Os valores de serviços tecnológicos com a Fundação CPQD são resultados dos investimentos da Companhia e suas controladas em um centro de excelência em comunicação óptica visando ao desenvolvimento de tecnologias inovadoras para uso em toda gama de soluções ofertadas pela Padtec S.A. ao mercado, realizados a preços e em condições de mercado.

	Controladora				Consolidado			
	30/06/22		31/12/21		30/06/22		31/12/21	
	Automatos	Chenonceau	Padtec S/A	Total	Total	Fundação CPqD	Total	Total
Ativo								
Mútuo (a)	526	-	-	526	372	-	-	-
	526	-	-	526	372	-	-	-
Ativo não circulante	526	-	-	526	372	-	-	-
	526	-	-	526	372	-	-	-
Passivo								
Outros serviços (c)	-	-	-	-	-	376	376	6
Mútuo (a)	-	868	8.254	9.122	4.911	-	-	-
	-	868	8.254	9.122	4.911	376	376	6
Passivo circulante	-	-	-	-	-	376	376	6
Passivo não circulante	-	868	8.254	9.122	4.911	-	-	-
	-	868	8.254	9.122	4.911	376	376	6

Notas Explicativas PADTEC HOLDING S.A.

NOTAS EXPLICATIVAS DA ADMINISTRAÇÃO ÀS INFORMAÇÕES CONTÁBEIS INTERMEDIÁRIAS INDIVIDUAIS E CONSOLIDADAS PARA O PERÍODO FINDO EM 30 DE JUNHO DE 2022
(Valores expressos em milhares de reais – R\$, exceto se indicado de outra forma)

	Consolidado				30/06/21
	30/06/22				
	Padtec Argentina	Padtec Colômbia	Padtec EUA	Total	Total
Receitas					
Vendas de produtos (b)	5.484	10.938	781	17.203	10.449
	5.484	10.938	781	17.203	10.449
Despesas / Custos					
Outros serviços (c)	-	-	-	-	2
	-	-	-	-	2

Remuneração do pessoal-chave da Administração

A remuneração paga aos Diretores, aos membros dos Conselhos de Administração e Fiscal, quando instalado, e aos membros do Comitê de Auditoria Estatutário é estabelecida pela Assembleia Geral de Acionistas e segue padrões de mercado. O montante total máximo global (abrangendo remuneração fixa e variável) aprovado em Assembleia Geral de Acionistas, realizada em 28 de abril de 2022, é de R\$ 9.114. A remuneração anual efetivamente paga ao pessoal-chave da Administração inclui os valores relativos a pró-labores mensais, bônus relativos a performance do ano anterior, contribuições para previdência oficial e para previdência privada:

	30/06/22	30/06/21
Benefícios de curto prazo		
Salários incluindo bônus	3.289	1.964
INSS	324	261
Previdência Privada	131	108
Total Remuneração	3.744	2.333

A controlada Padtec S.A. patrocina dois planos de previdência privada para seus colaboradores, administrados pela Fundação Sistel de Seguridade Social, conforme descrito na Nota Explicativa nº 25.

A Companhia não tem nenhuma obrigação adicional de pós-emprego para com seus Administradores, tampouco oferece outros benefícios de longo prazo, como licença por tempo de serviço e outros benefícios por tempo de serviço. A Companhia também não oferece outros benefícios no desligamento de membros da Administração, além daqueles definidos no contrato de trabalho, celebrado entre cada um deles e a Companhia.

Notas Explicativas PADTEC HOLDING S.A.

NOTAS EXPLICATIVAS DA ADMINISTRAÇÃO ÀS INFORMAÇÕES CONTÁBEIS INTERMEDIÁRIAS INDIVIDUAIS E CONSOLIDADAS PARA O PERÍODO FINDO EM 30 DE JUNHO DE 2022 (Valores expressos em milhares de reais – R\$, exceto se indicado de outra forma)

12. INVESTIMENTOS E PROVISÃO PARA PASSIVO DESCOBERTO

As informações contábeis resumidas das controladas da Companhia, incluindo os valores totais de ativos, passivos, passivo a descoberto, receitas e prejuízo do período, estão apresentadas a seguir:

12.1. Composição dos investimentos

	Controladora	
	30/06/22	31/12/21
Participação em controladas:		
Chenonceau Participações S.A.	1.221	1.188
Padtec S.A.	143.399	151.373
	144.620	152.561

12.2. Provisão para passivo a descoberto

	Controladora	
	30/06/22	31/12/21
Participação em controladas:		
Automatos Participações Ltda.	(3.593)	(4.578)
	(3.593)	(4.578)

12.3. Resumo das informações financeiras das controladas

	Automatos Participações Ltda.		Chenonceau Participações S.A.		Padtec S.A.	
	30/06/22	31/12/21	30/06/22	31/12/21	30/06/22	31/12/21
Capital social	15.966	15.966	18.696	18.696	230.003	230.003
Total de ativos	16	30	1.231	1.188	469.227	432.257
Total de passivos	3.609	4.608	10	-	325.828	280.884
Patrimônio líquido (passivo a descoberto)	(3.593)	(4.578)	1.221	1.188	143.399	151.373
Resultado do período	985	(690)	33	894	(7.599)	29.664
Quantidade de ações (em milhares)	15.966	15.966	18.696	18.696	230.003	230.003
Quantidade de ações possuídas (em milhares)	15.966	15.966	18.696	18.696	230.003	230.003
Percentual de participação	100,00%	100,00%	100,00%	100,00%	100,00%	100,00%

Notas Explicativas

PADTEC HOLDING S.A.

NOTAS EXPLICATIVAS DA ADMINISTRAÇÃO ÀS INFORMAÇÕES CONTÁBEIS INTERMEDIÁRIAS INDIVIDUAIS E CONSOLIDADAS PARA O PERÍODO FINDO EM 30 DE JUNHO DE 2022
(Valores expressos em milhares de reais – R\$, exceto se indicado de outra forma)

12.4. Resumo das informações financeiras das controladas indiretas

	Padtec S.A Sucursal Argentina		Padtec EUA		Padtec Colômbia		Padtec Soluções Para Redes Ltda (a)	
	30/06/22	31/12/21	30/06/22	31/12/21	30/06/22	31/12/21	30/06/22	31/12/21
Capital social	2.160	2.160	23.165	19.556	16.400	949	-	-
Total de ativos	12.339	8.252	633	262	27.001	16.717	-	-
Total de passivos	9.879	5.588	69	2.111	14.723	19.029	-	-
Patrimônio líquido (passivo a descoberto)	2.460	2.664	564	(1.849)	12.278	(2.312)	-	-
Resultado do período	323	1.212	(1.473)	(3.363)	(734)	(3.860)	-	-
Quantidade de ações (em milhares)	2.160	2.160	23.165	19.556	16.400	1.456	100	-
Quantidade de ações possuídas (em milhares)	2.160	2.160	23.165	19.556	16.400	1.456	100	-
Percentual de participação	100,00%	100,00%	100,00%	100,00%	100,00%	100,00%	100,00%	0,00%

a) Apresentado em quantidades de cotas de ações

Notas Explicativas

PADTEC HOLDING S.A.

NOTAS EXPLICATIVAS DA ADMINISTRAÇÃO ÀS INFORMAÇÕES CONTÁBEIS INTERMEDIÁRIAS INDIVIDUAIS E CONSOLIDADAS PARA O PERÍODO FINDO EM 30 DE JUNHO DE 2022
(Valores expressos em milhares de reais – R\$, exceto se indicado de outra forma)

12.5. Movimentação dos investimentos na Controladora

	Automatos Participações Ltda.		Chenonceau Participações S.A.		Padtec S.A.		Total	
	30/06/22	30/06/21	30/06/22	30/06/21	30/06/22	30/06/21	30/06/22	30/06/21
Saldo inicial dos investimentos	-	-	1.188	294	151.373	121.933	152.561	122.227
Saldo inicial perda de investimento	(4.578)	(3.888)	-	-	-	-	(4.578)	(3.888)
Resultado da equivalência patrimonial	985	(600)	33	897	(7.599)	23.211	(6.581)	23.508
Ajuste de conversão de balanço das controladas no exterior	-	-	-	-	(375)	(219)	(375)	(219)
Saldo da provisão para perdas em controladas	3.593	4.488	-	-	-	-	3.593	4.488
Saldo final dos investimentos	-	-	1.221	1.191	143.399	144.925	144.620	146.116

Notas Explicativas

PADTEC HOLDING S.A.

NOTAS EXPLICATIVAS DA ADMINISTRAÇÃO ÀS INFORMAÇÕES CONTÁBEIS INTERMEDIÁRIAS INDIVIDUAIS E CONSOLIDADAS PARA O PERÍODO FINDO EM 30 DE JUNHO DE 2022
(Valores expressos em milhares de reais – R\$, exceto se indicado de outra forma)

13. IMOBILIZADO

	Consolidado						Total
	Máquinas e equipamentos	Equipamento de computação	Móveis e utensílios	Aparelhos de telefonia	Benfeitoria Imóveis de Terceiros	Direito de uso locação (a)	
Saldos em 31 de dezembro de 2020							
Custo	21.616	9.792	2.527	21	2.943	6.043	42.942
Depreciação acumulada	(15.572)	(4.636)	(1.263)	(19)	(226)	(2.686)	(24.402)
	6.044	5.156	1.264	2	2.717	3.357	18.540
Saldos em 31 de dezembro de 2020							
Aquisições	155	687	85	-	794	-	1.721
Baixas e alienações (aquisição)	(36)	(30)	17	-	-	(2.821)	(2.870)
Baixas e alienações (depreciação)	33	28	(5)	-	-	2.686	2.742
Depreciação	(763)	(778)	(128)	-	(222)	(1.168)	(3.059)
	5.433	5.063	1.233	2	3.289	2.054	17.074
Saldos em 30 de junho de 2021							
Custo	21.735	10.449	2.629	21	3.737	3.222	41.793
Depreciação acumulada	(16.302)	(5.386)	(1.396)	(19)	(448)	(1.168)	(24.719)
	5.433	5.063	1.233	2	3.289	2.054	17.074
Saldos em 30 de junho de 2021							

Notas Explicativas

PADTEC HOLDING S.A.

NOTAS EXPLICATIVAS DA ADMINISTRAÇÃO ÀS INFORMAÇÕES CONTÁBEIS INTERMEDIÁRIAS INDIVIDUAIS E CONSOLIDADAS PARA O PERÍODO FINDO EM 30 DE JUNHO DE 2022
(Valores expressos em milhares de reais – R\$, exceto se indicado de outra forma)

	Consolidado						Total
	Máquinas e equipamentos	Equipamento de computação	Móveis e utensílios	Aparelhos de telefonia	Benfeitoria imóveis de terceiros	Direito de uso locação (a)	
Saldos em 31 de dezembro de 2021							
Custo	21.913	11.814	2.671	21	4.025	26.539	66.983
Depreciação acumulada	(17.150)	(6.266)	(1.522)	(20)	(893)	(2.430)	(28.281)
	4.763	5.548	1.149	1	3.132	24.109	38.702
Aquisições	416	332	13	-	-	4.243	5.004
Baixas e alienações	(24)	7	(4)	-	-	-	(21)
Depreciação	(856)	(921)	(124)	(1)	(479)	(1.359)	(3.740)
	4.299	4.966	1.034	-	2.653	26.993	39.945
Saldos em 30 de junho de 2022							
Custo	22.329	12.146	2.684	21	4.025	30.782	71.987
Depreciação acumulada	(18.030)	(7.180)	(1.650)	(21)	(1.372)	(3.789)	(32.042)
	4.299	4.966	1.034	-	2.653	26.993	39.945

- a) A Companhia adotou o pronunciamento IFRS 16/CPC 6 (R2) – Operações de arrendamento mercantil em 1º de janeiro de 2020, considerando como base de análise os contratos com ativos identificáveis, cujo controle do uso do ativo, benefícios econômicos, entre outros aspectos previstos no pronunciamento, são exclusivos da Companhia, independente da forma jurídica dada ao contrato. Contratos de prestação de serviços e acordos de fornecimento foram equiparados a contratos de arrendamento quando há ativo identificável.

Notas Explicativas

PADTEC HOLDING S.A.

NOTAS EXPLICATIVAS DA ADMINISTRAÇÃO ÀS INFORMAÇÕES CONTÁBEIS INTERMEDIÁRIAS INDIVIDUAIS E CONSOLIDADAS PARA O PERÍODO FINDO EM 30 DE JUNHO DE 2022

(Valores expressos em milhares de reais – R\$, exceto se indicado de outra forma)

A tabela a seguir apresenta as taxas médias de depreciação do imobilizado no exercício:

	Em anos	% por ano
Máquinas e equipamentos	02 a 10 anos	10% ao ano a 50% ao ano
Equipamentos de computação	01 a 5 anos	20% ao ano a 100% ao ano
Móveis e utensílios	06 a 15 anos	6,67% ao ano a 16,67% ao ano
Aparelho de telefonia	04 a 10 anos	10% ao ano a 25% ao ano
Direito de uso	03 a 06 anos	16% ao ano a 33,3% ao ano
Outros	05 anos	20% ao ano

Notas Explicativas

PADTEC HOLDING S.A.

NOTAS EXPLICATIVAS DA ADMINISTRAÇÃO ÀS INFORMAÇÕES CONTÁBEIS INTERMEDIÁRIAS INDIVIDUAIS E CONSOLIDADAS PARA O PERÍODO FINDO EM 30 DE JUNHO DE 2022 (Valores expressos em milhares de reais – R\$, exceto se indicado de outra forma)

14. INTANGÍVEL

	Controladora	
	Marcas e patentes	Total
Saldos em 31 de dezembro de 2021	24	24
Custo	24	24
Saldos em 30 de junho de 2022	24	24

	Consolidado					Total
	Software	Marcas e patentes	Licença de informação técnica	Projetos de desenvolvimento finalizados	Projetos de desenvolvimento em andamento	
Saldos em 31 de dezembro de 2020						
Custo	10.211	27	5.144	20.169	14.068	49.619
Amortização acumulada	(6.097)	-	(4.256)	(10.049)	-	(20.402)
Saldos em 31 de dezembro de 2020	4.114	27	888	10.120	14.068	29.217
Aquisições	-	-	591	3.000	5.643	9.234
Transferência em desenvolvimento para finalizado	-	-	-	10.668	(10.668)	-
Baixas e alienações (aquisição)	(11)	-	-	(5.129)	-	(5.140)
Baixas e alienações (amortização)	(2)	-	(205)	5.129	-	4.922
Amortização	(543)	-	(793)	(2.647)	-	(3.983)
Saldos em 30 de junho de 2021	3.558	27	481	21.141	9.043	34.250
Custo	10.200	27	5.735	28.708	9.043	53.713
Amortização acumulada	(6.642)	-	(5.254)	(7.567)	-	(19.463)
Saldos em 30 de junho de 2021	3.558	27	481	21.141	9.043	34.250

Notas Explicativas PADTEC HOLDING S.A.

NOTAS EXPLICATIVAS DA ADMINISTRAÇÃO ÀS INFORMAÇÕES CONTÁBEIS INTERMEDIÁRIAS INDIVIDUAIS E CONSOLIDADAS PARA O PERÍODO FINDO EM 30 DE JUNHO DE 2022 (Valores expressos em milhares de reais – R\$, exceto se indicado de outra forma)

	Consolidado					Total
	Software	Marcas e patentes	Licença de informação técnica	Projetos de desenvolvimento finalizados	Projetos de desenvolvimento em andamento	
Saldos em 31 de dezembro de 2021						
Custo	10.807	27	5.736	26.949	18.643	62.162
Amortização acumulada	(7.238)	-	(5.692)	(11.247)	-	(24.177)
Saldos em 31 de dezembro de 2021	3.569	27	44	15.702	18.643	37.985
Aquisições	20	-	1	-	6.915	6.936
Transferência em desenvolvimento para finalizado	-	-	-	2.035	(2.035)	-
Baixas e alienações (amortização)	(3)	-	-	-	-	(3)
Amortização	(534)	-	(45)	(3.615)	-	(4.194)
Saldos em 30 de junho de 2022	3.052	27	-	14.122	23.523	40.724
Custo	10.827	27	5.737	26.949	25.558	69.098
Amortização acumulada	(7.775)	-	(5.737)	(14.862)	-	(28.374)
Saldos em 30 de junho de 2022	3.052	27	-	12.087	25.558	40.724

Os projetos de desenvolvimento em andamento referem-se a novas tecnologias que estão sendo desenvolvidas e atendem aos critérios de reconhecimento relacionados à conclusão e uso dos ativos e geração de benefícios econômicos futuros.

A tabela a seguir apresenta as taxas médias de amortização do intangível no exercício:

Descrição	Em anos	% por ano
Software	05 anos	20% ao ano
Desenvolvimento de novos produtos	05 anos	20% ao ano

15. EMPRÉSTIMOS E FINANCIAMENTOS

Modalidade	Taxa pactuada	Taxa efetiva média anual	Vencimentos	Garantia	Consolidado	
					30/06/22	31/12/21
Moeda nacional						
Capital de Giro - Safra	CDI + 5,53% ao ano	18,83%	de 22/10/20 a 23/09/25	-	7.982	8.602
Capital de Giro - Daycoval	CDI + 5,9% ao ano	19,22%	de 29/07/20 a 30/09/24	Recebíveis	3.599	7.646
Capital de Giro - ABC Brasil	CDI + 4,38% ao ano	17,63%	de 23/12/20 a 23/05/24	Recebíveis	6.466	7.801
Finep	TR + 2,30% e 2,80% ao ano	2,84%	de 15/02/20 a 15/03/42	Fiança bancária	49.622	28.244
					67.669	52.293
Passivo circulante					8.381	10.087
Passivo não circulante					59.288	42.206
					67.669	52.293

Cronograma por ano de vencimento:

	Consolidado											Total
	2022	2023	2024	2025	2026	2027	2028	2029	2030	2031	2032 - 2042	
Empréstimos e financiamentos	4.533	7.798	7.776	4.846	3.338	3.338	3.338	3.338	3.338	3.338	22.687	67.669

Os Empréstimos e Financiamento não exigem o cumprimento de cláusulas restritivas financeiras.

Notas Explicativas **PADTEC HOLDING S.A.**

NOTAS EXPLICATIVAS DA ADMINISTRAÇÃO ÀS INFORMAÇÕES CONTÁBEIS INTERMEDIÁRIAS INDIVIDUAIS E CONSOLIDADAS PARA O PERÍODO FINDO EM 30 DE JUNHO DE 2022 (Valores expressos em milhares de reais – R\$, exceto se indicado de outra forma)

15.1. Pagamentos

Durante o primeiro semestre de 2022 foram pagos, no consolidado, R\$8.388 referentes a juros e principal sobre os empréstimos obtidos pela Companhia.

15.2. Captação de Empréstimos e Financiamentos

Foram liberados em 2021 R\$10.256 de financiamento junto à FINEP, proveniente de contratos firmados pela controlada Padtec S.A. em 2020 (em 2020 foram liberado R\$10.356). A linha de crédito disponibilizada nesses contratos totaliza R\$ 23.964 e os recursos são liberados de acordo com o desembolso e comprovação dos custos do plano estratégico. Os juros serão pagos em 232 parcelas mensais e consecutivas, com carência de 36 meses no pagamento do principal.

Em 2021, a controlada Padtec S.A. assinou uma linha de financiamento junto à FINEP também destinada a investimentos tecnológicos. O financiamento concedido totaliza R\$19.653 e os recursos são liberados de acordo com o desembolso e comprovação dos custos do plano estratégico de inovação da Padtec S.A. Até o momento foram capitalizados R\$7.587. Os juros serão pagos em 217 parcelas mensais e consecutivas, com carência de 30 meses no pagamento do principal.

Por fim, em março de 2022, a controlada Padtec S.A. e a FINEP celebraram três contratos de financiamento com recursos do Fundo de Desenvolvimento Tecnológico das Telecomunicações (Funttel) do Ministério das Comunicações, visando o desenvolvimento de soluções para redes 5G, no valor total de R\$ 53.400 a serem desembolsados até 2024. Até o final do trimestre findo em 30 de junho de 2022, foram capitalizados R\$21.500. Os juros serão pagos em 241 parcelas mensais e consecutivas, com carência de 36 meses no pagamento do principal.

15.3. Conciliação dos passivos resultantes das atividades de financiamento

	Consolidado
Saldos em 1º de janeiro de 2021	43.432
Despesas de juros	3.292
Pagamento de juros	(2.948)
Empréstimos tomados	17.843
Amortização	(9.326)
Saldos em 31 de dezembro de 2021	52.293
Despesas de juros	2.264
Pagamento de juros	(1.873)
Empréstimos tomados	21.500
Amortização	(6.515)
fluxo de caixa líquido do trimestre corrente das atividades de financiamento	15.376
Saldos em 30 de junho de 2022	67.669

Notas Explicativas PADTEC HOLDING S.A.

NOTAS EXPLICATIVAS DA ADMINISTRAÇÃO ÀS INFORMAÇÕES CONTÁBEIS INTERMEDIÁRIAS INDIVIDUAIS E CONSOLIDADAS PARA O PERÍODO FINDO EM 30 DE JUNHO DE 2022 (Valores expressos em milhares de reais – R\$, exceto se indicado de outra forma)

16. Debêntures

Em dezembro de 2020 a controlada Padtec S.A. emitiu R\$40.000 em debêntures simples não conversíveis em ações, da espécie com garantia real (cessão fiduciária de conta bancária), em série única, para distribuição pública, colocadas com esforços restritos nos termos da Instrução CVM 476 (“Debêntures”).

A movimentação da emissão das Debêntures está demonstrada a seguir:

Modalidade	Consolidado				
	31/12/21	Amortização principal	Encargos	Encargos pagos	Saldo em 30/06/22
<i>Mensuradas ao custo amortizado - pós fixado</i>					
Pós fixado					-
CDI	32.127	(5.333)	2.184	(2.193)	26.785
Total ao custo	32.127	(5.333)	2.184	(2.193)	26.785
Gastos com captação (*)	(722)	125	-	-	(597)
Total	31.405	(5.208)	2.184	(2.193)	26.188
Passivo circulante	10.546				10.539
Passivo não circulante	20.859				15.649
	31.405				26.188

Cronograma por ano de vencimento:

	Consolidado			
	2022	2023	2024	Total
Debêntures	5.329	10.419	10.440	26.188

(*) Conforme CPC 48/IFRS 9, referem-se aos custos de captação diretamente atribuíveis à emissão das respectivas dívidas, mensuradas ao custo.

As Debêntures têm prazo de vencimento de 4 (quatro) anos, contados da sua data de emissão, vencendo, portanto, em 21 de dezembro de 2024. Os recursos líquidos captados por meio desta emissão foram destinados ao reperfilamento e alongamento das dívidas da Companhia.

Condições restritivas

As Debêntures exigem o cumprimento de algumas cláusulas restritivas, além de obrigações adicionais, cujas apurações são feitas anualmente. Com relação à cláusula restritiva financeira, tem-se a manutenção da relação de Dívida Financeira Líquida sobre EBITDA à razão de até 2,5 (dois inteiros e cinco décimos) até o pagamento integral das Obrigações Garantidas, a ser apurada em periodicidade anual, a partir do exercício de 2020 (“*Covenant Financeiro*”), com base nos demonstrativos anuais da emissora (Padtec S.A.) referentes ao período imediatamente anterior, auditados por Auditor Independente, nos quais deverá constar a menção ao cumprimento ou não do *Covenant Financeiro* da emissão das Debêntures.

A Companhia monitora esses índices de forma sistemática e constante, de forma a garantir que as condições sejam atendidas. No entendimento da Administração, todas as condições restritivas e cláusulas financeira e não financeiras estão adequadamente atendidas em 30 de junho de 2022.

Notas Explicativas

PADTEC HOLDING S.A.

NOTAS EXPLICATIVAS DA ADMINISTRAÇÃO ÀS INFORMAÇÕES CONTÁBEIS INTERMEDIÁRIAS INDIVIDUAIS E CONSOLIDADAS PARA O PERÍODO FINDO EM 30 DE JUNHO DE 2022 (Valores expressos em milhares de reais – R\$, exceto se indicado de outra forma)

16.1. Conciliação dos passivos resultantes das atividades de financiamento

	Consolidado
Saldos em 1° de janeiro de 2021	39.078
Despesas de juros	3.032
Pagamento de juros	(2.905)
Amortização de gastos com captação de debêntures	200
Pagamento de debêntures - principal	(8.000)
Saldos em 31 de dezembro de 2021	31.405
Despesas de juros	2.184
Pagamento de juros	(2.193)
Amortização de gastos com captação de debêntures	125
Pagamento de debêntures - principal	(5.333)
fluxo de caixa líquido do trimestre corrente das atividades de financiamento	(5.217)
Saldos em 30 de junho de 2022	26.188

17. Operações de arrendamento mercantil

Na data de início da mensuração do passivo “provisão com arrendamento mercantil”, foi calculada com base no valor presente dos pagamentos fixos do arrendamento que não foram efetuados até essa data. Os valores das parcelas a pagar foram descontados pela taxa contratual ou taxas sobre os sobre empréstimo (taxa de desconto), acrescidos de outras obrigações contratuais previstas nos contratos de arrendamento ajustados ao valor presente.

A Controlada Padtec S.A. possui contratos de arrendamento mercantil com a Daycoval Leasing – Banco Múltiplo S/A, referente a locação de equipamentos que estão sendo utilizados na operação da Companhia. Os arrendamentos possuem duração de 36 meses com cláusula de opção de compra nos respectivos termos. Os pagamentos dos arrendamentos, serão realizados em 36 parcelas iguais com vencimento final até agosto de 2024. O efeito desta contabilização é o registro de R\$6.084 no ativo imobilizado no grupo de direito de uso, tendo como contrapartida a obrigação a pagar no passivo circulante e não circulante.

A taxa de desconto vigente e utilizada para o cálculo do valor presente da provisão com arrendamento mercantil dos ativos identificados e, conseqüentemente, para apropriação mensal dos juros financeiros, é de 3,29% a 6,30%, em conformidade com o prazo de vigência de cada contrato de arrendamento.

Notas Explicativas

PADTEC HOLDING S.A.
 NOTAS EXPLICATIVAS DA ADMINISTRAÇÃO ÀS INFORMAÇÕES CONTÁBEIS INTERMEDIÁRIAS INDIVIDUAIS E CONSOLIDADAS PARA O PERÍODO FINDO EM 30 DE JUNHO DE 2022
 (Valores expressos em milhares de reais – R\$, exceto se indicado de outra forma)

Arrendamento mercantil com Partes Relacionadas

A Companhia e suas controladas mantêm compromisso decorrente de contrato de arrendamento operacional de imóvel onde está localizada sua sede administrativa celebrado com a Fundação CPqD. O arrendamento tem duração de três anos (com vencimento em 2025), com opção de renovação após este período e não possui cláusulas de opção de compra no respectivo término. O pagamento do arrendamento é ajustado anualmente pelo IGPM e para refletir valores de mercado foi aplicada a taxa real de 6,3% ao ano. O efeito desta contabilização é o registro no ativo imobilizado, tendo como contrapartida a obrigação de aluguel no passivo circulante. (vide Nota Explicativa nº 11):

	<u>Consolidado</u>	
PASSIVO	<u>30/06/2022</u>	<u>31/12/2021</u>
Provisão com arrendamentos mercantis	26.376	24.109
	<u>26.376</u>	<u>24.109</u>
Passivo circulante	5.459	4.086
Passivo não circulante	20.917	20.023
	<u>26.376</u>	<u>24.109</u>

Movimentação da provisão com arrendamentos mercantil

	<u>Consolidado</u>				
	<u>31/12/2021</u>	<u>Atualização contratos e juros</u>	<u>Pagamento</u>	<u>Juros financeiros</u>	<u>30/06/2022</u>
Provisão com arrendamento mercantil					
Máquinas e equipamento	3.819	2.537	(733)	(82)	5.541
Locação predial - partes relacionadas	20.290	2.164	(1.558)	(61)	20.835
	<u>24.109</u>	<u>4.701</u>	<u>(2.291)</u>	<u>(143)</u>	<u>26.376</u>
Passivo circulante	4.086				5.459
Passivo não circulante	20.023				20.917
	<u>24.109</u>				<u>26.376</u>

Notas Explicativas **PADTEC HOLDING S.A.**

NOTAS EXPLICATIVAS DA ADMINISTRAÇÃO ÀS INFORMAÇÕES CONTÁBEIS INTERMEDIÁRIAS INDIVIDUAIS E CONSOLIDADAS PARA O PERÍODO FINDO EM 30 DE JUNHO DE 2022 (Valores expressos em milhares de reais – R\$, exceto se indicado de outra forma)

18. OPERAÇÕES FINANCEIRAS

A Companhia tem registrado até 30 de junho de 2022 operações financeiras de Vendor, Forfait e de FIDC no montante de R\$42.563 (R\$32.770 em 31 de dezembro de 2021) no passivo circulante e de R\$32.826 (R\$13.225 em 31 de dezembro de 2021) no passivo não circulante. As contrapartidas desses lançamentos estão registradas no ativo circulante e no ativo não circulante. As operações estão descritas conforme abaixo:

	Consolidado	
	<u>30/06/2022</u>	<u>31/12/2021</u>
Operações financeiras		
Vendor	65.249	44.792
Forfait	9.750	-
FIDC - Sifra	390	1.203
	<u>75.389</u>	<u>45.995</u>
Ativo circulante	42.563	32.770
Ativo não circulante	32.826	13.225
	<u>75.389</u>	<u>45.995</u>

18.1. Operações de Vendor

A Companhia firmou contratos de Vendor com Banco do Brasil, Banco Safra, Banco Industrial, Banco Paulista, Banco Sofisa e Banco Daycoval que consistem em operações de financiamento de vendas baseadas no princípio de cessão de crédito. Até o encerramento do primeiro semestre de 2022, essas instituições financeiras concederam créditos para 21 clientes da Companhia, mediante a celebração de Contratos de Promessa de Financiamento, no limite global de R\$100.195 com vencimento até junho de 2025. Tal montante é utilizado para a aquisição de produtos e serviços de implantação da Companhia. Até 30 de junho de 2022 não houve inadimplência e o montante registrado é de R\$35.453 no curto prazo e R\$29.796 no longo prazo.

18.2. Desconto à Forfait

Companhia firmou contratos de forfait com Banco do Brasil, que consistem em operações de financiamento de vendas internacionais, baseadas no princípio de desconto dos recebíveis, garantindo prazo e melhores condições aos clientes. Até o encerramento do segundo trimestre de 2022, foram concedidos créditos para 3 clientes da Companhia, no limite global de R\$11.692 com vencimento até março de 2024. Tal montante é utilizado para a aquisição de produtos da Companhia. Até 30 de junho de 2022 não houve inadimplência e o montante registrado é de R\$6.720 no curto prazo e R\$3.030 no longo prazo.

18.3. Operação de fundos de investimento em direitos creditórios (FIDC Sifra)

O Fundo de Investimento em Direitos Creditórios foi constituído em outubro de 2019, pela Padtec S.A em conjunto com outros cotistas, cujos recursos serão utilizados para a aquisição de produtos e serviços de implantação da Companhia. A Padtec S.A detém 25% de participação e os outros cotistas detêm 75% de participação. O FIDC é administrado pelo Grupo Sifra, tendo como objetivo financiar clientes e antecipar recursos (recebíveis). O limite de crédito será de R\$ 20 milhões. A taxa de cessão para os recebíveis da Padtec é de 1,85% a.m., com prazo limitado ao valor do investimento descrito a seguir. Este investimento será gravado com alienação fiduciária em favor do Grupo Sifra, para garantir exclusivamente operações de Padtec enquanto cedente.

Notas Explicativas **PADTEC HOLDING S.A.**

NOTAS EXPLICATIVAS DA ADMINISTRAÇÃO ÀS INFORMAÇÕES CONTÁBEIS INTERMEDIÁRIAS INDIVIDUAIS E CONSOLIDADAS PARA O PERÍODO FINDO EM 30 DE JUNHO DE 2022 (Valores expressos em milhares de reais – R\$, exceto se indicado de outra forma)

Até 30 de junho de 2022 foram concedidos recursos a 5 clientes do Grupo, no montante total de R\$8.722 milhões, com vencimento até janeiro de 2023. Até 30 de junho de 2022 não houve inadimplência e o montante registrado é de R\$390 no curto prazo.

19. OBRIGAÇÕES COM COTAS SENIOR FIDC

O FIDC FUNTTEL PADTEC fundo de Investimentos em Direitos Creditórios (FIDC FUNTTEL Padtec) tem por objetivo proporcionar aos seus cotistas a valorização de suas cotas por meio da aplicação de seus recursos preponderantemente em direitos creditórios provenientes de transações de Contratos de Compra e Venda de Equipamentos, celebrados entre a Padtec S.A., na qualidade de vendedora, e seus clientes, na qualidade de compradores de equipamentos destinados ao setor de telecomunicações, que sejam reconhecidos como Bens ou Produtos Desenvolvidos no País pelo Ministério da Ciência, Tecnologia e Inovações, ou órgão público equivalente, nos termos da Portaria MCT nº 950, de 12 de dezembro de 2006 e/ou que estejam habilitados como aderentes a algum Processo Produtivo Básico

O FIDC FUNTTEL, foi lançado sob a forma de condomínio fechado e por prazo indeterminado, de modo que suas Cotas somente serão resgatadas em virtude da liquidação do fundo ou na data de resgate da respectiva Cota. O fundo tem como cotista sênior exclusivamente a BNDES PARTICIPAÇÕES S/A (parte relacionada à Companhia, vide Nota Explicativa nº11) e como cotista subordinado exclusivamente a PADTEC S/A na proporção 80% / 20% respectivamente.

As operações do FIDC FUNTTEL PADTEC tiveram início em abril de 2022.

A estrutura do patrimônio do FIDC em 30 de junho de 2022 está demonstrada a seguir:

	Quantidade de cotas Contratual	Subscritas			Total
		Valor total das cotas	Participação Padtec	Participação de terceiros	
FIDC FUNTTEL PADTEC					
Sênior	80.000	1,024	-	10.243	10.243
Subordinada	20.000	1,000	2.500	-	2.500
Total	100.000		2.500	10.243	12.743

Notas Explicativas

PADTEC HOLDING S.A.

NOTAS EXPLICATIVAS DA ADMINISTRAÇÃO ÀS INFORMAÇÕES CONTÁBEIS INTERMEDIÁRIAS INDIVIDUAIS E CONSOLIDADAS PARA O PERÍODO FINDO EM 30 DE JUNHO DE 2022 (Valores expressos em milhares de reais – R\$, exceto se indicado de outra forma)

O Balanço Patrimonial em 30 de junho de 2022:

FIDC FUNTEL PADTEC	30/06/22
Ativo	
Caixa e equivalentes de caixa	12
Títulos e valores mobiliários	11.197
Contas a receber de clientes	1.551
Outros créditos	7
Total ativo	12.767
Passivo	
Outras contas a pagar	24
	24
Patrimônio líquido	
Capital social	12.500
Lucro acumulados	243
Total do patrimônio líquido	12.743
Total do passivo e patrimônio líquido	12.767

A Demonstração de Resultado no trimestre findo em 30 de junho de 2022:

	30/06/2022
FIDC FUNTEL PADTEC	
Receitas Financeiras	327
Despesas Financeiras	(84)
Lucro líquido do período	243

20. FORNECEDORES

	Controladora		Consolidado	
	30/06/22	31/12/21	30/06/22	31/12/21
Fornecedores nacionais	21	4	27.072	18.112
Fornecedores internacionais	-	-	55.326	45.486
	21	4	82.398	63.598
Passivo circulante	21	4	80.728	62.497
Passivo não circulante	-	-	1.670	1.101
	21	4	82.398	63.598

Notas Explicativas PADTEC HOLDING S.A.

NOTAS EXPLICATIVAS DA ADMINISTRAÇÃO ÀS INFORMAÇÕES CONTÁBEIS INTERMEDIÁRIAS INDIVIDUAIS E CONSOLIDADAS PARA O PERÍODO FINDO EM 30 DE JUNHO DE 2022 (Valores expressos em milhares de reais – R\$, exceto se indicado de outra forma)

21. RISCO SACADO

A Companhia possui contrato firmado junto ao Banco do Brasil com o objetivo de permitir aos seus fornecedores no mercado interno que realizem a antecipação de recebimento de recursos. Nesse tipo de operação, os fornecedores transferem o direito de recebimento dos títulos das vendas das mercadorias para as instituições financeiras. O saldo consolidado em 31 de março de 2022 era de R\$1.022 com prazo máximo de 180 dias, no segundo trimestre de 2022 a Companhia liquidou o saldo e até o momento não possui saldos registrados referente a essa operação.

A Companhia não possui nenhuma despesa financeira relacionada a esta operação, visto que o custo é do fornecedor.

22. IMPOSTOS E CONTRIBUIÇÕES A PAGAR

	Controladora		Consolidado	
	30/06/22	31/12/21	30/06/22	31/12/21
Imposto sobre circulação de mercadoria e serviços - ICMS	-	-	1.381	4.371
Imposto de renda pessoa jurídica - IRPJ	-	-	-	196
Imposto sobre produtos industrializados - IPI	-	-	1.049	1.680
Programa de integração social - PIS	1	-	86	299
Contribuição para financiamento da seguridade social - COFINS	5	-	407	1.404
Imposto sobre serviço - ISS	32	36	295	527
Outros	8	12	788	630
Passivo circulante	46	48	4.006	9.107

23. IMPOSTOS E CONTRIBUIÇÕES A PAGAR - PARCELAMENTO

	Consolidado	
	30/06/22	31/12/21
Parcelamento de imposto sobre circulação de mercadoria e serviços - Icms (a)	6.135	8.047
Programa especial de Regularização Tributária - Pert	-	9
Parcelamento de imposto sobre serviço - Iss	189	249
Total do passivo	6.324	8.305
Passivo circulante	3.590	7.129
Passivo não circulante	2.734	1.176
	6.324	8.305

(a) A controlada Padtec s.a. aderiu ao parcelamento para refinar suas dívidas relativas ao icms, conforme resolução conjunta sp/pge 02/12 e sf 72/12, no montante de r\$18.062, cujo saldo em aberto em 30 de junho de 2022 é de r\$6.135 com vencimento final até janeiro de 2027.

Notas Explicativas PADTEC HOLDING S.A.

NOTAS EXPLICATIVAS DA ADMINISTRAÇÃO ÀS INFORMAÇÕES CONTÁBEIS INTERMEDIÁRIAS INDIVIDUAIS E CONSOLIDADAS PARA O PERÍODO FINDO EM 30 DE JUNHO DE 2022 (Valores expressos em milhares de reais – R\$, exceto se indicado de outra forma)

24. PROVISÕES

24.1. Provisões diversas

	31/12/21	30/06/22		Saldo final
	Saldo inicial	Adição à provisão	Reversões	
Provisão para comissão (a)	766	-	(103)	663
Reparo em garantia (b)	952	279	-	1.231
Outros	732	-	(7)	725
Total	2.450	279	(110)	2.619

a) Refere-se à provisão para pagamento de comissões sobre as vendas realizadas para clientes com percentuais de 0,4% a 4% ou valores fixos de salários mensais a vendedores, conforme cláusulas contratuais.

b) Constituída para fazer face aos gastos relacionados a produtos, incluindo garantias e obrigações contratuais.

24.2. Provisões para riscos trabalhistas, tributários e cíveis

A Companhia e suas controladas são partes em ações judiciais e processos administrativos perante vários tribunais e órgãos governamentais, decorrentes do curso normal de suas operações, envolvendo questões tributárias, cíveis, trabalhistas e outros assuntos. São provisionados apenas os valores classificados como risco de perda provável.

	Controladora			
	31/12/21	30/06/22		Saldo final
Saldo inicial	Adição à provisão	Reversões		
Trabalhistas (a)	17.779	221	(3.216)	14.784
Total provisões	17.779	221	(3.216)	14.784
Depósitos judiciais (c)	(991)	(3)	414	(580)
Total	16.788	218	(2.802)	14.204

Notas Explicativas PADTEC HOLDING S.A.

NOTAS EXPLICATIVAS DA ADMINISTRAÇÃO ÀS INFORMAÇÕES CONTÁBEIS INTERMEDIÁRIAS INDIVIDUAIS E CONSOLIDADAS PARA O PERÍODO FINDO EM 30 DE JUNHO DE 2022
(Valores expressos em milhares de reais – R\$, exceto se indicado de outra forma)

	Consolidado			
	31/12/21	30/06/22		
	Saldo inicial	Adição à provisão	Reversões	Saldo final
Trabalhistas (a)	20.348	221	(3.598)	16.971
Cíveis	3.486	360	-	3.846
Tributárias (b)	6.897	30	(1.518)	5.409
Administrativas	254	-	(23)	231
Total provisões	30.985	611	(5.139)	26.457
Depósitos judiciais (c)	(1.373)	(200)	546	(1.027)
Total	29.612	411	(4.593)	25.430

(a) Trabalhistas

Ações movidas por ex-funcionários das controladas Padtec S.A. e Automatos Participações, bem como de ex-controladas Officer, Pini, Latin e Ventures (Softcorp) e ETML já desinvestidas, pleiteando direitos trabalhistas.

(b) Tributários

O principal processo refere-se a Impostos sobre Produtos Industrializados (IPI) da controlada Padtec S.A., que foi atuada pela Receita Federal do Brasil, por alegada comercialização de acessórios de produtos incentivados desacompanhados dos produtos finais, supostamente descumprindo com o requisito para usufruir do benefício fiscal previsto na Lei de Informática então vigente (redução da alíquota do IPI). A controlada foi atuada pelos períodos de 2011 e 2012. O risco provisionado é de R\$ 2.487 e adicionalmente foi realizada provisão de R\$ 74 pelos períodos de 2017 a 2018.

(c) Depósitos Judiciais

Os valores se referem a depósitos judiciais mantidos em nome da Controladora e das investidas Padtec S.A. e Automatos Participações Ltda. em processos trabalhistas.

(d) Contingências com estimativas de perdas classificadas como possível.

No consolidado existem outros processos com valor em risco total de R\$ 83.946, avaliados pelos assessores jurídicos como sendo de risco possível de perda em 30 de junho de 2022 (R\$75.805 em 31 de dezembro de 2021), para os quais nenhuma provisão foi constituída, tendo em vista que as práticas contábeis adotadas no Brasil não requerem sua contabilização e a Companhia não vislumbrou situações excepcionais que justificassem uma provisão na sua avaliação. Esse montante é composto por R\$ 63.399 referentes a riscos tributários, R\$ 10.537 trabalhistas, R\$ 9.780 cíveis e R\$ 230 administrativos. Os principais processos que se enquadram nessa descrição estão detalhados abaixo:

- A controlada Padtec S.A detém processo de execução fiscal referente ao imposto ICMS, que está em fase recursal, no valor de R\$ 6.382. A sentença em 1ª instância foi parcialmente procedente para cancelar o imposto cobrado, mantendo, todavia, a exigência das multas.

Notas Explicativas **PADTEC HOLDING S.A.**

NOTAS EXPLICATIVAS DA ADMINISTRAÇÃO ÀS INFORMAÇÕES CONTÁBEIS INTERMEDIÁRIAS INDIVIDUAIS E CONSOLIDADAS PARA O PERÍODO FINDO EM 30 DE JUNHO DE 2022
(Valores expressos em milhares de reais – R\$, exceto se indicado de outra forma)

- A controlada Padtec S.A. detém processo de execução fiscal consubstanciada na CDA nº 80 6 21 127486-04, que visa a cobrança dos débitos do Processo Administrativo nº 10831 724290/2014-65, já concluído na esfera administrativa, referente a Auto de Infração lavrado para exigência de Multa Regulamentar e diferenças apuradas a título de II, IPI, PIS e COFINS, em decorrência de suposto erro de classificação fiscal dos produtos importados. O objeto de execução é somente a multa regulamentar de 1% sobre o valor aduaneiro, totalizando o valor de R\$ 1.991. A controlada garantiu a execução com a apresentação de um seguro garantia, para discutir judicialmente a cobrança que considera indevida.
- A controlada Padtec S.A. possui um auto de infração lavrado pela Secretaria da Receita Federal do Brasil referente ao recolhimento de PIS e COFINS apurados sobre regime não cumulativo, concernentes ao período de janeiro de 2009 a dezembro de 2010. O processo encontra-se no Serviço de Controle e Acompanhamento Tributário da Delegacia da Receita Federal de Sorocaba/SP e aguarda julgamento da impugnação, no valor de R\$ 6.017. Este processo foi suspenso por ação judicial proposta pela controlada em 2008. Em razão da decisão do STF no *leading case* e do trânsito em julgado da referida ação judicial vinculada a este processo, em favor da autora, tais desdobramentos foram informados nos autos em maio de 2021 e requerido o cancelamento imediato do auto de infração em análise.
- A controlada Padtec S.A. tem autos de infração e impugnação de multa em razão de suposto descumprimento do Processo Produtivo Básico (PPB), por alegadamente comercializar produtos com aproveitamento indevido de benefício fiscal de redução do IPI no período de 2011 e 2012, no valor total de R\$ 46.448. Em janeiro de 2018, a Padtec S.A. recebeu intimação que julgou improcedente a Impugnação apresentada e manteve o lançamento. Em setembro de 2019, o julgamento dos Recursos Voluntários apresentados ao Carf converteu o processo em diligência e foi iniciada em 2021.
- PerDComp Tributos Federais: trata-se de Pedidos de Ressarcimento vinculados às Declarações de Compensação da controlada Padtec S.A., com créditos decorrentes de pagamento a maior dos impostos (IPI, COFINS, Cide e outros), não cumulativa, referentes a diversos períodos integralmente indeferidos e não homologados, totalizando em 31 de dezembro de 2021 R\$ 12.365. Os autos encontram-se no Centro Nacional de Gestão de Processos da Delegacia da Receita Federal em Ribeirão Preto/SP.
- Ações Cíveis F. P. e A. Ltda.: a Padtec Holding S.A. (anteriormente denominada Ideiasnet S.A.) é ré em três processos cíveis movidos pela autora, quais sejam: 0014757-87.2014.8.16.0001 (ação cautelar); 0021446-50.2014.8.16.0001 (processo principal); e 0009306-47.2015.8.16.0001 (ação de prestação de contas). Tais processos versam sobre a validade das garantias dadas pela autora (instrumentos de alienação fiduciária de imóveis) em favor da Padtec Holding S.A. no âmbito da venda da ex-investida Softcorp e sobre os valores devidos à Padtec Holding versus o montante por ela executado por meio das garantias. Os processos correm em segredo de justiça, em conjunto, apartados ao processo principal, com risco classificado como “possível de perda” pelos advogados, logo, o valor envolvido (R\$ 7.197) não é provisionado. A sentença em primeira instância foi totalmente favorável à Companhia.
- Autos de Infração lavrados pelo Município de Belo Horizonte/MG, referentes à (i) cobrança de ISSQN à alíquota de 5% relativo a supostos serviços prestados e multa pela emissão de documento diverso do estabelecimento na legislação tributária municipal, pela empresa PSG – Padtec Serviços Globais de Telecomunicações Ltda (incorporada pela controlada Padtec S.A.), por sua filial estabelecida na cidade de Belo Horizonte/MG no período de abril de 2015 a julho de 2016; e (ii) multa pela emissão de documento diverso do estabelecimento na legislação tributária municipal no mesmo período, com prejuízo do imposto. O valor dos processos é de R\$ 5.034, com risco “possível de perda” conforme os advogados que patrocinam as causas, de modo que não se constitui provisão.

Notas Explicativas PADTEC HOLDING S.A.

NOTAS EXPLICATIVAS DA ADMINISTRAÇÃO ÀS INFORMAÇÕES CONTÁBEIS INTERMEDIÁRIAS INDIVIDUAIS E CONSOLIDADAS PARA O PERÍODO FINDO EM 30 DE JUNHO DE 2022 (Valores expressos em milhares de reais – R\$, exceto se indicado de outra forma)

25. OBRIGAÇÕES SOCIAIS

	Controladora		Consolidado	
	30/06/22	31/12/21	30/06/22	31/12/21
Salários	107	99	3.042	3.322
Participação nos lucros e resultados empregados	-	-	2.639	7.102
Encargos sociais	55	80	6.319	6.199
Provisão de férias / 13º salário	-	-	9.497	6.751
Previdência privada	-	-	545	958
Remuneração com base em ações - Phantom Shares (a)	141	20	1.439	210
Outros	-	-	284	118
	303	199	23.765	24.660

- a) A Companhia possui Plano de Incentivo de Longo Prazo e Retenção aprovado em outubro de 2021, um programa de remuneração para determinados beneficiários (diretores e/ou colaboradores da Companhia ou de suas controladas que sejam considerados profissionais-chave) que consiste na outorga de Phantom Shares, baseadas em ações da Companhia e liquidação em dinheiro, conforme estabelecido neste Plano e no Primeiro Programa de Incentivo de Longo Prazo e Retenção no Âmbito do Plano de Incentivo de Longo Prazo e Retenção da Companhia. Não há previsão de negociação efetiva de ações de emissão da Companhia, uma vez que não haverá emissão e/ou entrega de ações para liquidação deste Plano.

26. PLANO DE PREVIDÊNCIA PRIVADA

A controlada Padtec S.A. patrocina dois planos de previdência privada para seus colaboradores, administrados pela Fundação Sistel de Seguridade Social. Os planos de previdência complementar são estabelecidos na forma de contribuição definida "InovaPrev" e benefício definido "CPqDPrev".

No plano de benefício definido, os valores da contribuição e do benefício são definidos na contratação do plano, sendo o custeio determinado atuarialmente, de forma a assegurar sua concessão e manutenção. No plano de contribuição definida o benefício tem o valor permanentemente ajustado, conforme o saldo de contas aplicável mantido em favor do participante, que por sua vez, é resultante dos valores pagos a título de contribuição, do tempo de contribuição, dos rendimentos obtidos com os investimentos realizados, dentre outras variáveis.

Nos termos dos regulamentos desses planos, o custeio é partidário e varia de acordo com uma escala de contribuição embasada em faixas salariais, de 1% a 8% da remuneração dos colaboradores.

Em 30 de junho de 2022, não existiam passivos atuariais em nome da Padtec S.A. decorrentes do plano de previdência complementar.

As contribuições realizadas totalizaram R\$1.458 em 30 de junho de 2022, as quais foram registrados como despesa no resultado do período.

Notas Explicativas PADTEC HOLDING S.A.

NOTAS EXPLICATIVAS DA ADMINISTRAÇÃO ÀS INFORMAÇÕES CONTÁBEIS INTERMEDIÁRIAS INDIVIDUAIS E CONSOLIDADAS PARA O PERÍODO FINDO EM 30 DE JUNHO DE 2022 (Valores expressos em milhares de reais – R\$, exceto se indicado de outra forma)

27. PATRIMÔNIO LÍQUIDO

27.1. Capital social

Em 30 de junho de 2022, o capital social da Companhia subscrito e integralizado é de R\$199.211, dividido em 78.450 ações ordinárias escriturais, sem valor nominal.

Acionista	30/06/22		31/12/21	
	Quantidade de ações	% de participação	Quantidade de ações	% de participação
Fundação CPqD – Centro de Pesquisa e Desenvolvimento em Telecomunicações	43.075.127	54,91%	43.075.127	54,91%
BNDES Participações S.A. – BNDESPAR	18.084.240	23,05%	18.084.240	23,05%
LMC Brazil, LLC	3.927.649	5,01%	3.927.649	5,01%
Outros	13.362.763	17,03%	13.362.763	17,03%
Total	78.449.779	100,00%	78.449.779	100,00%

27.2. Reserva de capital

Capital

Correspondente aos ganhos ou perdas na alteração de participação de controladas sem perda de controle.

27.3. Outros resultados abrangentes

Ajuste de Conversão

Refere-se aos ajustes acumulados de conversão de todas as diferenças de moeda estrangeira decorrentes da conversão das demonstrações financeiras de operações no exterior.

28. LUCRO POR AÇÃO

O lucro básico por ação é calculado mediante a divisão do lucro atribuível aos acionistas da Companhia pela quantidade média ponderada de ações ordinárias emitidas durante o período.

O lucro diluído por ação é calculado mediante o ajuste da quantidade média ponderada de ações ordinárias em circulação, para presumir a conversão de todas as ações ordinárias potenciais diluídas pelas opções de compra de ações, sendo determinada a quantidade de ações que poderiam ter sido adquiridas pelo valor justo, com base no valor monetário dos direitos de subscrição vinculados às opções de compra de ações em circulação. A Companhia não detém ações em circulação com potencial dilutivo ou outros instrumentos que poderiam resultar em diluição do cálculo do lucro por ação.

Notas Explicativas PADTEC HOLDING S.A.

NOTAS EXPLICATIVAS DA ADMINISTRAÇÃO ÀS INFORMAÇÕES CONTÁBEIS INTERMEDIÁRIAS INDIVIDUAIS E CONSOLIDADAS PARA O PERÍODO FINDO EM 30 DE JUNHO DE 2022 (Valores expressos em milhares de reais – R\$, exceto se indicado de outra forma)

A quantidade de ações calculadas, conforme descrito anteriormente, é comparada com a quantidade de ações emitidas, pressupondo-se o período das opções de compra das ações. A seguir demonstramos o lucro por ação básico e diluído em 30 de junho de 2022 e 2021:

	Controladora		Consolidado		
	Operações continuadas		Operações continuadas		Operações descontinuadas
	30/06/22	30/06/21	30/06/22	30/06/21	30/06/21
Numerador básico					
Lucro (prejuízo) do período	(8.264)	22.624	(8.264)	9.467	13.157
Quantidade de ações	78.450	78.450	78.450	78.450	78.450
Lucro (prejuízo) por ação básico e diluído - em reais	(0,1053)	0,2884	(0,1053)	0,1207	0,1677
Numerador diluído					
Lucro (prejuízo) do período	(8.264)	22.624	(8.264)	9.467	13.157
Quantidade de ações	78.450	78.450	78.450	78.450	78.450
Lucro (prejuízo) por ação diluído - em reais	(0,1053)	0,2884	(0,1053)	0,1207	0,1677

29. RECEITA OPERACIONAL LÍQUIDA

	Período 1° de abril a 30 de junho		Período 1° de janeiro a 30 de junho	
	Consolidado		Consolidado	
	30/06/22	30/06/21	30/06/22	30/06/21
Produtos vendidos	74.354	96.250	141.568	166.990
Serviços prestados	33.803	27.216	61.800	45.003
Impostos incidentes sobre as vendas	(18.578)	(30.185)	(39.569)	(50.039)
Devoluções e cancelamentos	(4.687)	(3.912)	(6.150)	(6.306)
Receita operacional líquida	84.892	89.369	157.649	155.648

30. CUSTO DOS PRODUTOS VENDIDOS E SERVIÇOS PRESTADOS

	Período 1° de abril a 30 de junho		Período 1° de janeiro a 30 de junho	
	Consolidado		Consolidado	
	30/06/22	30/06/21	30/06/22	30/06/21
Materiais	(40.454)	(51.097)	(79.975)	(76.771)
Mão-de-obra	(11.855)	(10.305)	(23.116)	(19.191)
Depreciação / amortização	(795)	(1.384)	(1.537)	(1.384)
Reversão de provisões (a)	2.537	6.033	7.235	6.033
Viagens	(3.444)	(4.421)	(5.973)	(4.421)
Outros custos	(2.729)	3.763	(5.466)	(4.615)
	(56.740)	(57.411)	(108.832)	(100.349)

(a) Saldo referente às reversões de Cut – Off e obsolescência de estoques ocorridas no período.

Notas Explicativas

PADTEC HOLDING S.A.

NOTAS EXPLICATIVAS DA ADMINISTRAÇÃO ÀS INFORMAÇÕES CONTÁBEIS INTERMEDIÁRIAS INDIVIDUAIS E CONSOLIDADAS PARA O PERÍODO FINDO EM 30 DE JUNHO DE 2022
(Valores expressos em milhares de reais – R\$, exceto se indicado de outra forma)

31. RECEITAS (DESPESAS) OPERACIONAIS

31.1. Despesas administrativas, comerciais e de pesquisas e desenvolvimento

	Período 1° de abril a 30 de junho		Período 1° de abril a 30 de junho		Período 1° de janeiro a 30 de junho		Período 1° de janeiro a 30 de junho	
	Controladora		Consolidado		Controladora		Consolidado	
	30/06/22	30/06/21	30/06/22	30/06/21	30/06/22	30/06/21	30/06/22	30/06/21
Despesas trabalhistas e encargos sociais	(587)	(408)	(18.099)	(14.000)	(1.209)	(827)	(33.226)	(27.722)
Serviços de terceiros	(235)	(600)	(1.756)	(1.742)	(648)	(920)	(3.152)	(3.174)
Despesas de vendas e marketing	(69)	(3)	(352)	(107)	(69)	(177)	(571)	(479)
Despesas gerais e administrativas	(62)	(69)	(2.255)	1.202	(138)	(150)	(4.200)	(2.974)
Depreciação / amortização	-	-	(3.473)	(5.655)	-	-	(6.390)	(5.655)
Viagens	-	-	(615)	(178)	-	-	(1.131)	(178)
Aluguel de imóveis e equipamentos	-	-	(164)	(99)	-	-	(317)	(224)
Outros	(23)	(5)	478	(911)	(17)	(5)	(604)	(906)
	(976)	(1.085)	(26.236)	(21.490)	(2.081)	(2.079)	(49.591)	(41.312)

Apresentadas como:

	Período 1° de abril a 30 de junho		Período 1° de abril a 30 de junho		Período 1° de janeiro a 30 de junho		Período 1° de janeiro a 30 de junho	
	Controladora		Consolidado		Controladora		Consolidado	
	30/06/22	30/06/21	30/06/22	30/06/21	30/06/22	30/06/21	30/06/22	30/06/21
Despesas administrativas	(976)	(1.085)	(8.247)	(6.535)	(2.081)	(2.079)	(15.136)	(12.997)
Despesas comerciais	-	-	(8.754)	(7.101)	-	-	(16.782)	(14.870)
Despesas de pesquisas e desenvolvimento	-	-	(9.235)	(7.854)	-	-	(17.673)	(13.445)
	(976)	(1.085)	(26.236)	(21.490)	(2.081)	(2.079)	(49.591)	(41.312)

Notas Explicativas

PADTEC HOLDING S.A.

NOTAS EXPLICATIVAS DA ADMINISTRAÇÃO ÀS INFORMAÇÕES CONTÁBEIS INTERMEDIÁRIAS INDIVIDUAIS E CONSOLIDADAS PARA O PERÍODO FINDO EM 30 DE JUNHO DE 2022

(Valores expressos em milhares de reais – R\$, exceto se indicado de outra forma)

31.2. Outras receitas (despesas) operacionais, líquidas

	Período 1º de abril a 30 de junho		Período 1º de abril a 30 de junho		Período 1º de janeiro a 30 de junho		Período 1º de janeiro a 30 de junho	
	Controladora		Consolidado		Controladora		Consolidado	
	30/06/22	30/06/21	30/06/22	30/06/21	30/06/22	30/06/21	30/06/22	30/06/21
Ganhos de impostos - Crédito PIS / Cofins exclusão ICMS	-	-	-	-	-	-	-	1.736
Ganhos de impostos - Crédito ortogado ISS	-	-	90	-	-	-	90	1.532
Ganho de processo cível	192	866	192	866	380	866	380	1.068
Perdas de valores a receber de clientes	1	-	29	(685)	-	5	(683)	(922)
Indenizações administrativas	-	-	(16)	(5)	-	-	(16)	(5)
Indenizações trabalhistas	(2.613)	(25)	(3.405)	(248)	(2.613)	(168)	(3.445)	(592)
Reversão de provisão p/ créditos de liquidação duvidosa	-	-	(25)	491	-	-	1.015	282
Reversão de provisão p/ contingências trabalhistas	1.613	1.286	2.388	1.148	2.994	744	3.376	916
Reversão de provisão p/ contingências fiscais	-	-	245	7	-	-	1.488	128
Reversão de provisão p/ contingências administrativas	-	-	11	81	-	-	7	81
Provisão p/ contingências cíveis	-	-	(195)	(174)	-	-	(360)	(1.520)
Outros	15	(288)	(191)	(525)	-	(246)	(256)	(860)
	(792)	1.839	(877)	956	761	1.201	1.596	1.844

Notas Explicativas

PADTEC HOLDING S.A.

NOTAS EXPLICATIVAS DA ADMINISTRAÇÃO ÀS INFORMAÇÕES CONTÁBEIS INTERMEDIÁRIAS INDIVIDUAIS E CONSOLIDADAS PARA O PERÍODO FINDO EM 30 DE JUNHO DE 2022
(Valores expressos em milhares de reais – R\$, exceto se indicado de outra forma)

32. RESULTADO FINANCEIRO

32.1. Receitas financeiras

	Período 1° de abril a 30 de junho		Período 1° de abril a 30 de junho		Período 1° de janeiro a 30 de junho		Período 1° de janeiro a 30 de junho	
	Controladora		Consolidado		Controladora		Consolidado	
	30/06/22	30/06/21	30/06/22	30/06/21	30/06/22	30/06/21	30/06/22	30/06/21
Receitas de aplicações financeiras	-	2	1.721	946	-	7	3.324	1.529
Receitas de operações financeiras	-	-	320	305	-	-	833	414
Variação cambial ativa	-	-	3.210	2.611	-	-	6.872	4.246
Variação monetária impostos e contribuições	-	1	516	119	-	1	621	2.977
Outras receitas	-	-	6	134	-	-	22	449
	-	3	5.773	4.115	-	8	11.672	9.615

32.2. Despesas financeiras

	Período 1° de abril a 30 de junho		Período 1° de abril a 30 de junho		Período 1° de janeiro a 30 de junho		Período 1° de janeiro a 30 de junho	
	Controladora		Consolidado		Controladora		Consolidado	
	30/06/22	30/06/21	30/06/22	30/06/21	30/06/22	30/06/21	30/06/22	30/06/21
Juros de empréstimos e financiamentos	(100)	(9)	(3.843)	(2.025)	(107)	(10)	(7.139)	(3.466)
Despesas de operações financeiras	-	-	(434)	-	-	-	(592)	(38)
Variação cambial passiva	-	-	(4.849)	(1.117)	-	-	(9.703)	(4.467)
Descontos concedidos	-	-	-	(12)	-	-	-	(12)
Pis e cofins sobre receitas financeiras	-	-	(134)	-	-	-	(242)	-
Despesas bancárias	(2)	-	(81)	(28)	(2)	-	(531)	(156)
Despesas com iof	(160)	-	(324)	(105)	(160)	-	(722)	(364)
Outras despesas	(17)	(1)	(1.026)	(500)	(95)	(4)	(1.920)	(616)
	(278)	(10)	(10.691)	(3.787)	(363)	(14)	(20.849)	(9.119)

Notas Explicativas PADTEC HOLDING S.A.

NOTAS EXPLICATIVAS DA ADMINISTRAÇÃO ÀS INFORMAÇÕES CONTÁBEIS INTERMEDIÁRIAS INDIVIDUAIS E CONSOLIDADAS PARA O PERÍODO FINDO EM 30 DE JUNHO DE 2022
(Valores expressos em milhares de reais – R\$, exceto se indicado de outra forma)

33. IMPOSTO DE RENDA E CONTRIBUIÇÃO SOCIAL CORRENTES

Correntes

A conciliação da despesa calculada pela aplicação das alíquotas fiscais combinadas e da despesa de imposto de renda e contribuição social debitada ao resultado é demonstrada como segue:

	Período 1° de abril a 30 de junho		Período 1° de abril a 30 de junho		Período 1° de janeiro a 30 de junho		Período 1° de janeiro a 30 de junho	
	Controladora		Consolidado		Controladora		Consolidado	
	30/06/22	30/06/21	30/06/22	30/06/21	30/06/22	30/06/21	30/06/22	30/06/21
Lucro (prejuízo) antes dos tributos	(3.787)	10.903	(3.879)	11.752	(8.264)	22.624	(8.355)	16.327
Equivalência patrimonial	1.741	(10.156)	-	-	6.581	(23.508)	-	-
Lei do bem	-	-	(1.076)	(2.657)	-	-	(2.841)	(5.425)
(+/-) outras adições e exclusões	(611)	(1.283)	(8.244)	(4.731)	(1.931)	(681)	(15.351)	15.949
Provisão/reversão obsolescência nos estoques	-	-	1.062	1.283	-	-	1.752	2.064
Provisão/reversão contingências	(672)	(1.286)	(858)	(1.062)	(2.052)	(744)	(2.920)	395
Provisão/reversão de receitas	-	-	(951)	(2.980)	-	-	(2.970)	4.855
Provisão/reversão crédito liquidação duvidosa	-	-	1.040	(491)	-	-	-	(282)
Perdas em valores a receber	-	-	(29)	-	-	-	683	-
Provisão/reversão outras	-	-	(5.928)	1.452	-	-	(4.552)	(338)
Perda de Investimento	-	-	-	-	-	-	-	-
Créditos financeiros	-	-	(4.865)	(5.527)	-	-	(9.871)	(9.642)
Operações descontinuadas	-	-	-	398	-	-	-	13.157
Outras adições e exclusões	61	3	2.285	2.196	121	63	2.527	5.740
Lucro (prejuízo) fiscal (base IR)	(2.657)	(536)	(13.199)	4.364	(3.614)	(1.565)	(26.547)	26.851
Imposto de renda	-	-	89	(911)	-	-	88	(5.066)
Contribuição social	-	-	3	(336)	-	-	3	(1.794)
Imposto de renda e CSLL corrente	-	-	92	(1.247)	-	-	91	(6.860)

Notas Explicativas

PADTEC HOLDING S.A.
 NOTAS EXPLICATIVAS DA ADMINISTRAÇÃO ÀS INFORMAÇÕES CONTÁBEIS INTERMEDIÁRIAS INDIVIDUAIS E CONSOLIDADAS PARA O PERÍODO FINDO EM 30 DE JUNHO DE 2022
 (Valores expressos em milhares de reais – R\$, exceto se indicado de outra forma)

34. OPERAÇÕES DESCONTINUADAS

Em 18 de janeiro de 2019 a Padtec S.A. assinou o contrato de venda da sua divisão de submarino com a IPG Photonics, por um valor total de R\$75.000, sendo que os pagamentos seriam realizados em três parcelas anuais, após o cumprimento de obrigações contratuais e superados os riscos de falhas que deveriam ser cobertas pela controlada.

No primeiro trimestre de 2021 foi registrado os 15% remanescentes, no valor de R\$ 11.968 (referente à Padtec S/A, atualizado monetariamente conforme cláusula contratual). Também no primeiro semestre de 2021, a Companhia recebeu R\$ 1.189 relativo à venda de participação societária remanescente na Batanga, empresa investida da então Ideiasnet.

35. SEGUROS (NÃO AUDITADO)

A Companhia e suas controladas adotam a política de contratar cobertura de seguros para os bens sujeitos a riscos por montantes considerados suficientes para cobrir eventuais sinistros, considerando a natureza de sua atividade. As premissas de riscos adotadas pela Companhia e suas controladas, dada a sua natureza, não fazem parte do escopo de auditoria das informações contábeis intermediárias individuais e consolidadas e conseqüentemente não foram examinadas pelos auditores independentes.

A seguir, demonstramos os valores segurados por cobertura de risco:

	Risco coberto	Vigência atual		Valor segurado
		De	Até	30/06/22
Seguro Patrimonial/ Riscos Nomeados	Cobertura básica: incêndio, raio e explosão Coberturas adicionais: lucros cessantes, alagamentos, bens, danos elétricos, desmoronamento, equipamentos, quebra de máquinas, recomposição de registro e documentos, RC estabelecimentos Comercial e Industrial, roubo e vendaval	28/04/22	28/04/23	211.606
Seguro de Vida em Grupo (funcionários)- Principal	Morte, acidente, invalidez	30/06/22	30/06/23	932
Seguro de Vida em Grupo (funcionários)- Complementar	Morte, acidente, invalidez	30/06/22	30/06/23	419
Seguro de Vida em Grupo (estagiários)	Morte, acidente, invalidez	30/06/22	30/06/23	32
Transporte Nacional	Riscos rodoviários	31/10/21	31/10/22	4.000
Transporte Internacional (em US\$)	Cobertura ampla (Importações)	31/10/21	31/10/22	USD 2.000
Transporte Internacional (em US\$)	Cobertura ampla (Exportação)	31/10/21	31/10/22	USD 2.000
Responsabilidade Civil Administradores (D&O)	Diretoria	30/06/22	30/06/23	50.000
Responsabilidade Civil	RC Geral, Operações, Produtos	30/06/22	30/06/23	15.000

36. GESTÃO DE RISCO

A Companhia e suas controladas administram seus instrumentos financeiros por meio de estratégias operacionais e controles internos visando assegurar liquidez, rentabilidade e segurança. A Companhia e suas controladas não efetuam aplicações de caráter especulativo. Os resultados obtidos com essas operações estão condizentes com as políticas e estratégias definidas pela Administração. A administração dos riscos e a gestão dos instrumentos financeiros são realizadas por meio de políticas, definições de estratégias e implementação de sistemas de controle, definidos pela Administração. A classificação dos ativos financeiros, segundo a IFRS 9, é geralmente baseada no modelo de negócio no qual um ativo financeiro é gerenciado e em suas características de fluxos de caixa contratuais.

Notas Explicativas

PADTEC HOLDING S.A.

NOTAS EXPLICATIVAS DA ADMINISTRAÇÃO ÀS INFORMAÇÕES CONTÁBEIS INTERMEDIÁRIAS INDIVIDUAIS E CONSOLIDADAS PARA O PERÍODO FINDO EM 30 DE JUNHO DE 2022
(Valores expressos em milhares de reais – R\$, exceto se indicado de outra forma)

37. INSTRUMENTOS FINANCEIROS

Todas as operações com instrumentos financeiros estão reconhecidas nas demonstrações financeiras da Companhia e de suas controladas, conforme tabela a seguir:

	Hierarquia do Valor Justo	Consolidado			
		Valor Contábil		Valor Justo	
		30/06/22	31/12/21	30/06/22	31/12/21
Ativo					
<i>Custo amortizado</i>					
Contas a receber de clientes		76.125	95.121	76.125	95.121
				-	-
<i>Valor justo por meio de resultado</i>					
Caixa e equivalentes de caixa	Nível 2	69.914	87.468	69.914	87.468
Aplicações financeiras em garantia	Nível 2	3.293	11.737	3.293	11.737
Títulos e valores mobiliários	Nível 2	11.197	-	11.197	-
Total		160.529	194.326	160.529	194.326
Passivo					
<i>Custo amortizado</i>					
Empréstimos e financiamentos (circulante)		(8.381)	(10.087)	(8.381)	(10.087)
Empréstimos e financiamentos (não circulante)		(59.288)	(42.206)	(59.288)	(42.206)
Debêntures (circulante)		(10.539)	(10.546)	(10.539)	(10.546)
Debêntures (não circulante)		(15.649)	(20.859)	(15.649)	(20.859)
Operações de arrendamento mercantil (circulante)		(5.459)	(4.086)	(5.459)	(4.086)
Operações de arrendamento mercantil (não circulante)		(20.917)	(20.023)	(20.917)	(20.023)
Fornecedores		(80.728)	(62.497)	(80.728)	(62.497)
Fornecedores (não circulante)		(1.670)	(1.101)	(1.670)	(1.101)
Risco sacado		-	(1.110)	-	(1.110)
Obrigações com cotas senior FIDC (não circulante)		(10.243)	-	(10.243)	-
Total		(212.874)	(172.515)	(212.874)	(172.515)

A classificação dos ativos financeiros em custo amortizado ou a valor justo contra resultado baseia-se no modelo de negócios e nas características de fluxo de caixa esperado pela Companhia e suas controladas para cada instrumento.

Notas Explicativas **PADTEC HOLDING S.A.**

NOTAS EXPLICATIVAS DA ADMINISTRAÇÃO ÀS INFORMAÇÕES CONTÁBEIS INTERMEDIÁRIAS INDIVIDUAIS E CONSOLIDADAS PARA O PERÍODO FINDO EM 30 DE JUNHO DE 2022
(Valores expressos em milhares de reais – R\$, exceto se indicado de outra forma)

Valor justo em contrapartida valor contábil

Os valores justos dos ativos e passivos financeiros, com os valores contábeis apresentados no balanço patrimonial, são os seguintes:

- Caixa e equivalentes de caixa, títulos e valores mobiliários e aplicações financeiras restritas – as taxas de juros que remuneram os equivalentes de caixa e aplicações financeiras restritas da Companhia no encerramento do período se aproximam das taxas de mercado para operações de mesma natureza, prazo e riscos semelhantes.
- Empréstimo, financiamentos e debêntures – em geral são contratadas a padrões de mercado e, portanto, os valores contábeis se aproximam dos valores de mercado para operações de prazo, origem e riscos semelhantes.

Valorização dos instrumentos financeiros

O valor justo de um título corresponde ao seu valor de vencimento (valor de resgate) trazido a valor presente pelo fator de desconto (referente à data de vencimento do título) obtido da curva de juros de mercado em reais.

O CPC 4 (R1) e a IFRS 7 requerem a classificação em uma hierarquia de três níveis para mensurações a valor justo dos instrumentos financeiros, baseada em informações observáveis e não observáveis referentes à valorização de um instrumento financeiro na data de mensuração. O CPC 40 (R1) e a IFRS 7 também definem informações observáveis como dados de mercado obtidos de fontes independentes e informações não observáveis que refletem premissas de mercado.

Os três níveis de hierarquia de valor justo são:

- Nível 1: Preços cotados em mercado ativo para instrumentos idênticos.
- Nível 2: Informações observáveis diferentes dos preços cotados em mercado ativo que são observáveis para o ativo ou passivo, diretamente (como preços) ou indiretamente (derivados de preço).
- Nível 3: Instrumentos cujos fatores relevantes não são dados observáveis do mercado.

37.1. Fatores de risco financeiro

Os riscos econômico-financeiros refletem, principalmente, o comportamento de variáveis macroeconômicas e taxas de câmbio e de juros, bem como as características dos instrumentos financeiros utilizados pelo Grupo Padtec. As atividades do Grupo estão expostas a diversos riscos financeiros, risco de capital, risco de taxa de juros, taxa de câmbio, de crédito e de liquidez. A Companhia tem como prática gerir os riscos existentes de forma conservadora. Essa prática tem como principais objetivos preservar o valor e a liquidez dos ativos financeiros e garantir recursos financeiros para o bom andamento dos negócios.

A exposição da Companhia a cada um desses riscos, os objetivos, as práticas e os processos para mensuração e gerenciamento de risco e o gerenciamento de capital estão descritos abaixo:

37.2. Risco de capital

A Companhia administra seu capital para assegurar a continuidade de suas atividades normais ao mesmo tempo em que busca maximizar o retorno de suas operações para todas as partes interessadas ou envolvidas em suas operações, por meio da otimização da utilização de instrumentos de dívida e de patrimônio.

A estrutura de capital da Companhia e de suas controladas é formada pelo endividamento líquido (empréstimos, financiamentos e debêntures), deduzidos pelo caixa e equivalentes de caixa, caixa vinculado e aplicações financeiras e pelo seu patrimônio líquido.

Notas Explicativas PADTEC HOLDING S.A.

NOTAS EXPLICATIVAS DA ADMINISTRAÇÃO ÀS INFORMAÇÕES CONTÁBEIS INTERMEDIÁRIAS INDIVIDUAIS E CONSOLIDADAS PARA O PERÍODO FINDO EM 30 DE JUNHO DE 2022 (Valores expressos em milhares de reais – R\$, exceto se indicado de outra forma)

O Grupo Padtec possui dívida líquidas e seu índice de endividamento de caixa líquido é:

	Controladora		Consolidado	
	30/06/22	31/12/21	30/06/22	31/12/21
Dívida	-	-	104.100	83.698
Caixa e equivalentes de caixa, aplicações financeiras	-	-	84.404	99.205
Dívida líquida (caixa líquido)	-	-	19.696	(15.507)
Patrimônio líquido	119.698	128.337	119.698	128.337
Índice de endividamento (caixa) líquido	0%	0%	16%	-12%

37.3. Risco de crédito

É o risco de a Companhia sofrer prejuízo financeiro, caso um cliente ou uma contraparte em um instrumento financeiro falhe ao cumprimento de suas obrigações contratuais, que surgem principalmente dos recebíveis originados, em sua grande maioria, de clientes recorrentes e aplicações financeiras. Para atenuar esse risco, a Companhia e suas controladas adotam como prática a análise detalhada da situação patrimonial e financeira de seus clientes, estabelecendo acompanhamento permanente do saldo devedor de suas contrapartes. As perdas por redução no valor recuperável estão demonstradas na Nota Explicativa nº 6 (contas a receber de clientes), de acordo com a avaliação de recuperabilidade conduzida pela Administração.

Com relação às aplicações financeiras, o Grupo Padtec somente realiza aplicações em instituições de baixo risco de crédito e com limite máximo de saldo de aplicações, determinado pela Administração. A Administração entende que não há risco de crédito significativo ao qual o Grupo Padtec esteja exposto, considerando níveis de concentração e relevância dos valores em relação ao seu faturamento.

37.4. Risco de liquidez

É o risco de que o Grupo Padtec eventualmente possa encontrar dificuldades em cumprir obrigações associadas a seus passivos financeiros que são liquidados com pagamentos à vista.

A abordagem no gerenciamento do risco de liquidez é garantir o pagamento das obrigações, motivo pelo qual há o objetivo de manter disponibilidade em caixa para cumprimento das obrigações de curto prazo, fazendo o possível para que sempre haja liquidez suficiente para cumprir as obrigações vincendas, sob condições normais e de estresse, sem causar perdas inaceitáveis ou risco de prejudicar a reputação da Companhia e de suas controladas.

Notas Explicativas PADTEC HOLDING S.A.

NOTAS EXPLICATIVAS DA ADMINISTRAÇÃO ÀS INFORMAÇÕES CONTÁBEIS INTERMEDIÁRIAS INDIVIDUAIS E CONSOLIDADAS PARA O PERÍODO FINDO EM 30 DE JUNHO DE 2022
(Valores expressos em milhares de reais – R\$, exceto se indicado de outra forma)

O Grupo Padtec trabalha alinhando disponibilidade e geração de recursos, a fim de cumprir suas obrigações nos prazos acordados. O vencimento contratual baseia-se na data mais recente em que a Companhia e suas controladas devem quitar as respectivas obrigações:

	Consolidado			
	Valor Contábil	Até 1 ano	1-2 anos	2-21 anos
Aplicações financeiras em garantia	3.293	-	3.293	-
Operações financeiras	75.389	42.563	32.826	-
Operações de arrendamento mercantil	(26.376)	(5.459)	(5.459)	(15.458)
Empréstimos e financiamentos	(67.669)	(8.381)	(12.591)	(46.697)
Debêntures	(26.188)	(10.539)	(10.667)	(4.982)
Fornecedores	(82.398)	(80.728)	(1.670)	-
Operações financeiras	(75.389)	(42.563)	(32.826)	-
Total	(199.338)	(105.107)	(27.094)	(67.137)

37.5. Risco de taxa de câmbio

Decorre da possibilidade de oscilações das taxas de câmbio das moedas estrangeiras utilizadas pela Companhia. A Administração analisa e acompanha as suas exposições para a tomada de decisão na contratação de instrumentos de proteção das respectivas exposições em moeda estrangeira.

A exposição líquida em moeda estrangeira está demonstrada na tabela a seguir:

	Consolidado		Consolidado	
	30/06/2022		31/12/2021	
	R\$	US\$	R\$	US\$
Ativos				
Contas a receber de clientes	28.316	5.463	30.265	5.423
Passivos				
Fornecedores	(55.326)	(10.674)	(45.486)	(8.151)
Total	(27.010)	(5.211)	(15.221)	(2.728)

37.6. Risco de taxa de juros

As operações do Grupo Padtec são indexadas a taxas prefixadas, pela Taxa de Juros de Longo Prazo (TJLP) e pelo CDI. Sendo assim, a Administração entende que qualquer oscilação nas taxas de juros não representaria nenhum impacto significativo nos resultados da Companhia.

Notas Explicativas PADTEC HOLDING S.A.

NOTAS EXPLICATIVAS DA ADMINISTRAÇÃO ÀS INFORMAÇÕES CONTÁBEIS INTERMEDIÁRIAS INDIVIDUAIS E CONSOLIDADAS PARA O PERÍODO FINDO EM 30 DE JUNHO DE 2022
(Valores expressos em milhares de reais – R\$, exceto se indicado de outra forma)

O valor contábil dos instrumentos financeiros que representam a exposição máxima ao risco de taxas de juros na data das informações contábeis intermediárias foi:

	Consolidado	
	30/06/2022	31/12/2021
Ativos		
Caixa e equivalentes de caixa	69.914	87.468
Aplicações financeiras em garantia	3.293	11.737
Títulos e valores mobiliários	11.197	-
Operações financeiras	75.389	45.995
Passivos		
Empréstimos e financiamentos	(67.669)	(52.293)
Debêntures	(26.188)	(31.405)
Risco sacado	-	(1.110)
Operações financeiras	(75.389)	(45.995)
Exposição líquida	(9.453)	14.397

37.7. Análise de sensibilidade

O Grupo Padtec realizou análise de sensibilidade dos principais riscos aos que seus instrumentos financeiros estão expostos, basicamente representados por variação das taxas de câmbio e de juros. Quando a exposição ao risco é considerada ativa, o risco a ser considerado é uma redução dos indexadores atrelados devido a um consequente impacto negativo do seu resultado. Na mesma medida, quando a exposição ao risco é considerada passiva, o risco é uma elevação dos indexadores atrelados por também ter impacto negativo no resultado. Desta forma o Grupo Padtec está qualificando os riscos através exposição líquida das variáveis (dólar, CDI, IGP-M, IPCA, TJLP e Selic), conforme demonstrado.

	Consolidado		
	Valor provável	Acréscimo 25%	Acréscimo 50%
Taxa de câmbio			
Contas a receber de clientes	28.316	7.079	14.158
Fornecedores	(55.326)	(13.832)	(27.663)
Impacto no resultado		(6.753)	(13.505)
	Consolidado		
	Valor provável	Acréscimo 25%	Acréscimo 50%
Taxa de juros			
Caixa e equivalentes de caixa	69.914	17.478	34.957
Aplicações financeiras em garantia	3.293	823	1.647
Títulos e valores mobiliários	11.197	2.799	5.599
Empréstimos e financiamentos	(67.669)	(16.917)	(33.835)
Debêntures	(26.188)	(6.547)	(13.094)
Impacto no resultado		(2.364)	(4.726)

Notas Explicativas
PADTEC HOLDING S.A.

NOTAS EXPLICATIVAS DA ADMINISTRAÇÃO ÀS INFORMAÇÕES CONTÁBEIS INTERMEDIÁRIAS INDIVIDUAIS E CONSOLIDADAS PARA O PERÍODO FINDO EM 30 DE JUNHO DE 2022
(Valores expressos em milhares de reais – R\$, exceto se indicado de outra forma)

38. INFORMAÇÕES POR SEGMENTO

A Companhia e suas controladas possuem apenas um segmento operacional definido no contexto operacional. A Companhia e suas controladas estão organizadas, e tem o seu desempenho avaliado, como uma única unidade de negócios para fins operacionais, comerciais, gerenciais e administrativos.

Pareceres e Declarações / Relatório da Revisão Especial - Sem Ressalva

Relatório sobre a Revisão das Informações Trimestrais

Aos Acionistas e Administradores da
Padtec Holding S.A.
Campinas - SP

Introdução

Revisamos as informações contábeis intermediárias individuais e consolidadas da Padtec Holding S.A. ("Companhia"), contidas no Formulário de Informações Trimestrais (ITR) referentes ao trimestre findo em 30 de junho de 2022, que compreendem o balanço patrimonial em 30 de junho de 2022 e as respectivas demonstrações do resultado, do resultado abrangente, para os períodos de três e seis meses findos naquela data e das mutações do patrimônio líquido e dos fluxos de caixa para o período de seis meses findo naquela data, incluindo as notas explicativas.

A administração da Companhia é responsável pela elaboração das informações contábeis intermediárias individuais e consolidadas de acordo com o Pronunciamento Técnico CPC 21(R1) e a Norma Internacional IAS 34-Interim Financial Reporting, emitida pelo International Accounting Standards Board (IASB), assim como pela apresentação dessas informações de forma condizente com as normas expedidas pela Comissão de Valores Mobiliários (CVM), aplicáveis à elaboração das Informações Trimestrais (ITR). Nossa responsabilidade é a de expressar uma conclusão sobre essas informações contábeis intermediárias com base em nossa revisão.

Alcance da revisão

Conduzimos nossa revisão de acordo com as normas brasileiras e internacionais de revisão de informações intermediárias (NBC TR 2410 - Revisão de Informações Intermediárias Executada pelo Auditor da Entidade e ISRE 2410 - Review of Interim Financial Information Performed by the Independent Auditor of the Entity, respectivamente). Uma revisão de informações intermediárias consiste na realização de indagações, principalmente às pessoas responsáveis pelos assuntos financeiros e contábeis e na aplicação de procedimentos analíticos e de outros procedimentos de revisão. O alcance de uma revisão é significativamente menor do que o de uma auditoria conduzida de acordo com as normas de auditoria e, conseqüentemente, não nos permitiu obter segurança de que tomamos conhecimento de todos os assuntos significativos que poderiam ser identificados em uma auditoria. Portanto, não expressamos uma opinião de auditoria.

Conclusão sobre as informações contábeis intermediárias individuais e consolidadas

Com base em nossa revisão, não temos conhecimento de nenhum fato que nos leve a acreditar que as informações contábeis intermediárias individuais e consolidadas incluídas nas informações trimestrais acima referidas não foram elaboradas, em todos os aspectos relevantes, de acordo com o Pronunciamento Técnico CPC 21(R1) e a Norma Internacional IAS 34, aplicáveis à elaboração de Informações Trimestrais - ITR e apresentadas de forma condizente com as normas expedidas pela Comissão de Valores Mobiliários (CVM).

Outros assuntos Demonstrações do valor adicionado

As informações trimestrais acima referidas incluem as demonstrações do valor adicionado (DVA), individuais e consolidadas, referentes ao período de seis meses findo em 30 de junho de 2022, elaboradas sob a responsabilidade da administração da Companhia e apresentadas como informação suplementar para fins de IAS 34. Essas demonstrações foram submetidas a procedimentos de revisão executados em conjunto com a revisão das informações trimestrais, com o objetivo de concluir se elas estão conciliadas com as informações contábeis intermediárias e registros contábeis, conforme aplicável, e se sua forma e conteúdo estão de acordo com os critérios definidos no Pronunciamento Técnico CPC 09 - Demonstração do Valor Adicionado. Com base em nossa revisão, não temos conhecimento de nenhum fato que nos leve a acreditar que essas demonstrações do valor adicionado não foram elaboradas, em todos os aspectos relevantes, segundo os critérios definidos nessa Norma e de forma consistente em relação às informações contábeis intermediárias individuais e consolidadas tomadas em conjunto.

Campinas, 12 de agosto de 2022.

Fernando Radaich de Medeiros
Contador CRC 1SP 217.532/O-6

RSM Brasil Auditores Independentes - Sociedade Simples
CRC 2SP-030.002/O-7

Pareceres e Declarações / Declaração dos Diretores sobre as Demonstrações Financeiras

Pareceres e Declarações / Declaração dos Diretores sobre as Demonstrações Financeiras

Em cumprimento ao artigo 25 da Instrução CVM 480/2009, os membros da Diretoria da Padtec Holding S.A. declaram que reviram, discutiram e concordam com o conteúdo das Informações Contábeis Intermediárias da Companhia - ITRs e com as opiniões expressas no parecer emitido, sem ressalvas, pela RSM Brasil Auditores Independentes, ambos relativos ao período de seis meses findo em 30 de Junho de 2022.

Campinas, 12 de Agosto de 2022.

Carlos Raimar Schoeninger - Diretor Presidente

Argemiro Oliveira Sousa Filho - Diretor de Negócios

Roberto Yoshihiro Nakamura - Diretor de Tecnologia

Renato Jordão da Silva - Diretor Financeiro e de Relações com Investidores

Patricia Sayuri Iqueda - Diretora Jurídica, Secretária Geral e Compliance Officer

Pareceres e Declarações / Declaração dos Diretores sobre o Relatório do Auditor Independente

Pareceres e Declarações / Declaração dos Diretores sobre as Demonstrações Financeiras

Em cumprimento ao artigo 25 da Instrução CVM 480/2009, os membros da Diretoria da Padtec Holding S.A. declaram que reviram, discutiram e concordam com o conteúdo das Informações Contábeis Intermediárias da Companhia - ITRs e com as opiniões expressas no parecer emitido, sem ressalvas, pela RSM Brasil Auditores Independentes, ambos relativos ao período de seis meses findo em 30 de Junho de 2022.

Campinas, 12 de Agosto de 2022.

Carlos Raimar Schoeninger - Diretor Presidente

Argemiro Oliveira Sousa Filho - Diretor de Negócios

Roberto Yoshihiro Nakamura - Diretor de Tecnologia

Renato Jordão da Silva - Diretor Financeiro e de Relações com Investidores

Patricia Sayuri Iqueda - Diretora Jurídica, Secretária Geral e Compliance Officer