

Webcast de **Resultados**

2022

Relações com Investidores
ri@padtec.com.br

padtec.com.br



Padtec

PDTC
B3 LISTED NM



Disclaimer

Este material pode conter projeções e/ou estimativas de eventos futuros. O uso dos termos "antecipa", "acredita", "espera", "estima", "planeja", "prevê", "projeta", entre outros, pretende sinalizar possíveis tendências e declarações que, evidentemente, envolvem incertezas e riscos, sendo que os resultados futuros podem diferir das expectativas atuais. Declarações prospectivas baseiam-se em diversos pressupostos e fatores, inclusive nas condições econômicas, de mercado e do setor, além de fatores operacionais.

Quaisquer alterações nesses pressupostos e fatores podem levar a resultados práticos diferentes das expectativas atuais. Não se deve confiar plenamente nessas declarações prospectivas. Declarações prospectivas refletem somente opiniões na data em que foram elaboradas e apresentadas.

A Companhia não está obrigada a atualizá-las diante de novas informações ou novos desdobramentos. A Companhia não se responsabiliza por operações que sejam realizadas ou por decisões de investimentos que sejam feitos com base nessas projeções e estimativas. Por fim, as informações financeiras proforma contidas neste material não foram auditadas, e, portanto, podem diferir dos resultados finais auditados.

Webcast de Resultados 2022

Transformando a forma como o mundo
se conecta, se diverte e faz negócios



Padtec

5:30



31:00

HD



Link do vídeo: <https://www.youtube.com/watch?v=oxwaRGb2-vQ&t=12s>

Padtec
Construindo
o futuro no
presente



Destaques 2022

- ✓ **Receita líquida recorde** em 2022: R\$ 365,7 MM (+6,4% em relação a 2021)
- ✓ Receita líquida advinda do mercado externo: **+67%** sobre 2021 (R\$ 77,2 MM)
- ✓ EBITDA Ajustado de **R\$ 46,6 MM**, em linha com 2021
- ✓ **R\$ 130 MM** em MRRs já geradas para os anos de 2023 a 2025
- ✓ Lançamento de transponder de até **400 Gb/s** (por canal óptico)
- ✓ Novas funcionalidades para a gerência **Padtec NMS+**
- ✓ Parceria com a Zanecom para oferta de soluções DWDM na **África Subsaariana**
- ✓ Lançamento do **Smart Site** (PoCs em execução)
- ✓ Criação da **Diretoria de Plataformas e Soluções**
- ✓ Obtenção do registro de **quatro novas patentes** de invenção no INPI

Padtec

Construindo
o futuro no
presente



O que já fizemos em **2023**:

- ✓ Inauguração da **Padtec Peru** – ampliando nossa presença nas Américas
- ✓ Lançamento de **transponder standalone de 400 Gb/s** por canal óptico (800 Gb/s no total)
- ✓ Alcançamos **1.000 unidades vendidas do transponder de 800 Gb/s**, lançado em outubro de 2020



Agenda ESG



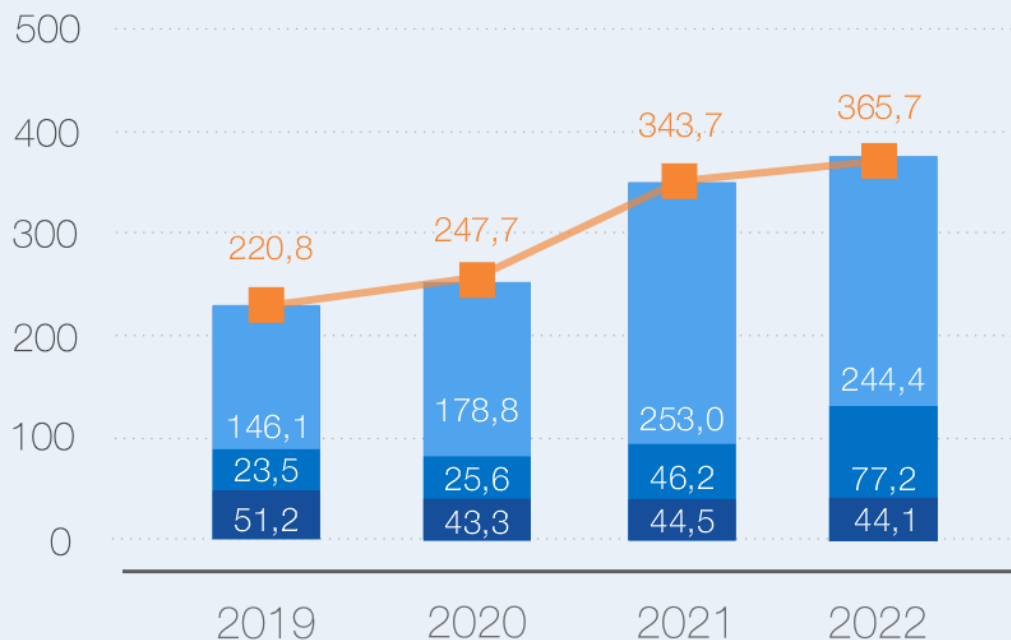
Ambiental & Social

- ✓ 116 novos profissionais contratados, encerramos 2022 com **690 colaboradores**;
- ✓ Lançamento do **Programa de Mentoria Técnica**;
- ✓ Índice de Engajamento > **80%**;
- ✓ Índice NPS **55,7%**, mesmo patamar de lealdade reportado em 2021;
- ✓ Nível de Satisfação Geral cresceu pelo 5º ano consecutivo;
- ✓ Participação em testes com **luminária 5G inteligente** em Campina Grande/PB;
- ✓ Projeto **Espaços Sustentáveis**;
- ✓ Edições 2022 do **Pad Technology Day** e do **Mulheres em Tecnologia**;
- ✓ **Padtec Iluminar**: campanhas realizadas com a Fundação FEAC, Instituto Padre Haroldo e Gadecamp;
- ✓ **1ª colocada** no item DWDM da pesquisa As Marcas de Destaque nos Provedores de Internet realizada pela revista RTI;
- ✓ Sistema de Gestão Ambiental conforme a **ISO 14001:2015**;
- ✓ Recertificação do Sistema de Gestão de Qualidade conforme a **ISO 9001**;
- ✓ Lançamento da **Política para Doação de Materiais Sucateados**;
- ✓ 2ª edição da **Compliance Week**;

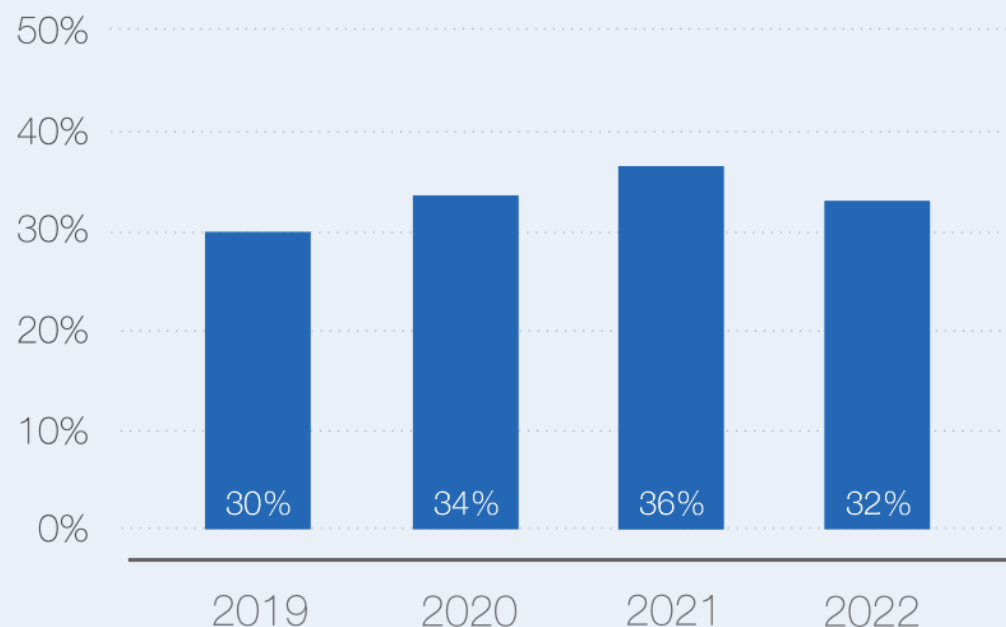
Resultados

Receita recorde em 2022, impulsionada por vendas no mercado externo

Receita líquida total (R\$MM)



Margem bruta (%)



CAGR Receita Líquida Total (19-22)

▲ +18,3%

CAGR DWDM Brasil (19-22)

▲ +18,7%

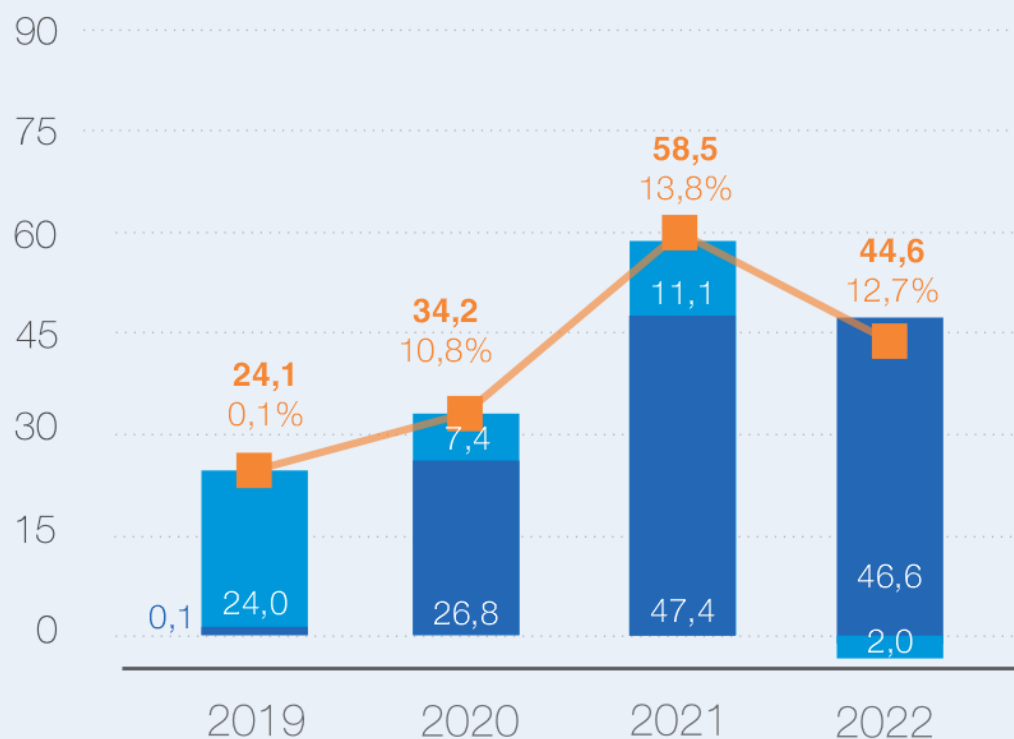
CAGR DWDM Mercado Externo (19-22)

▲ +48,7%

Dados combinados desde janeiro/2019.

Resultados

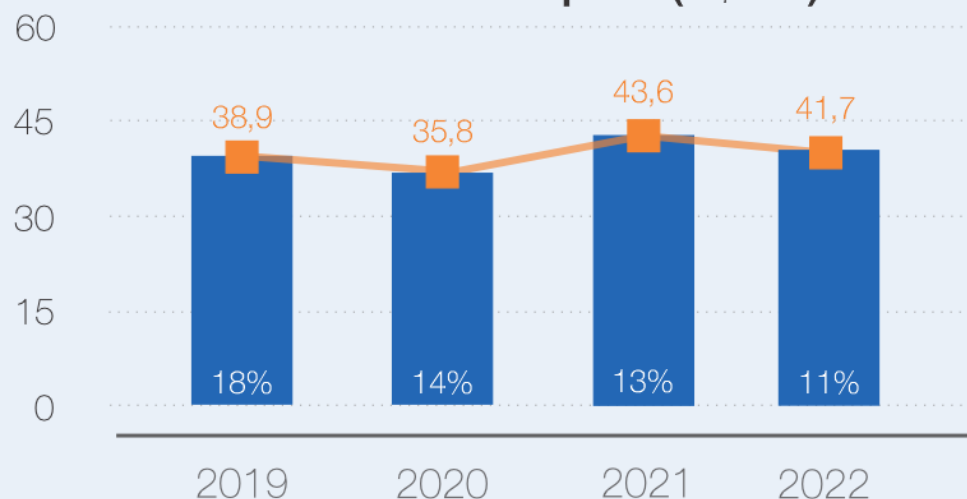
EBITDA (R\$MM); EBITDA Ajustado (R\$MM); Margem EBITDA Ajustado (%)



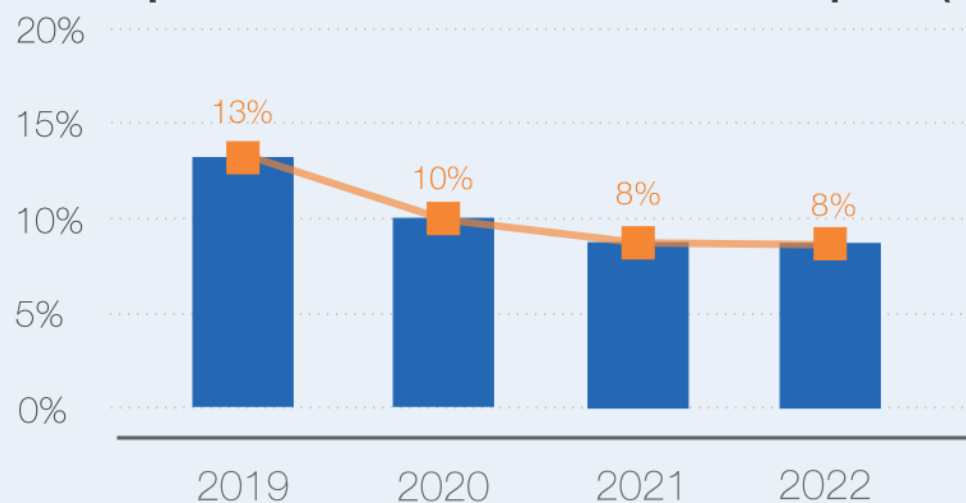
■ EBITDA Ajustado ■ Efeitos não recorrentes ■ EBITDA

Resultados

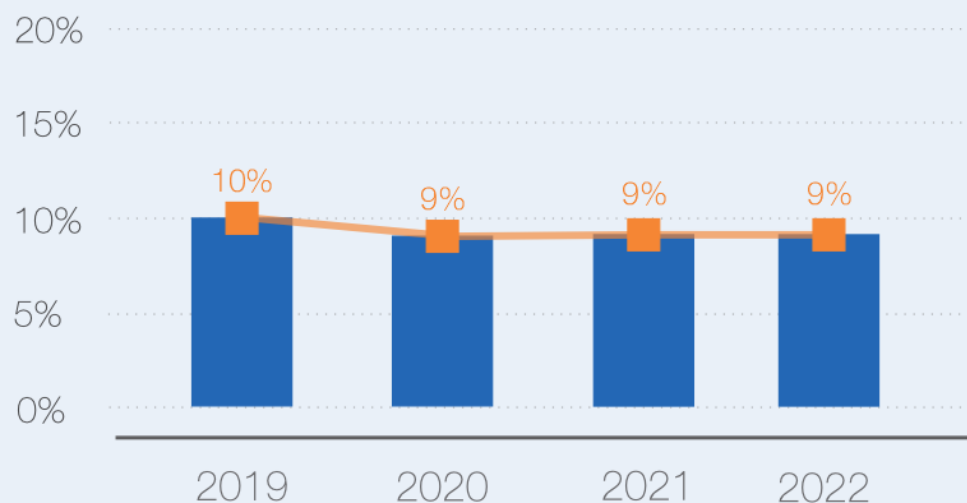
P&D x Receita Líquida (R\$MM)



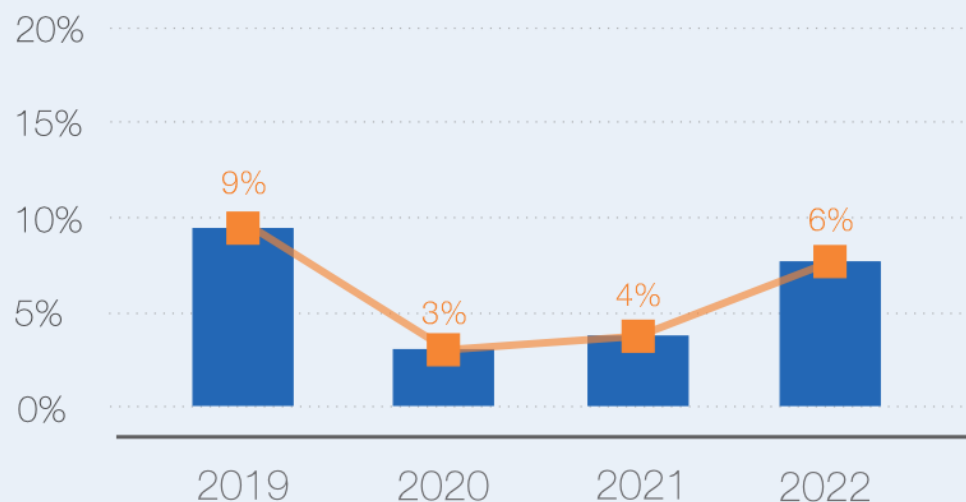
Despesas administrativas x Receita Líquida (%)



Despesas comerciais x Receita Líquida (%)



Despesas financeiras x Receita Líquida* (%)



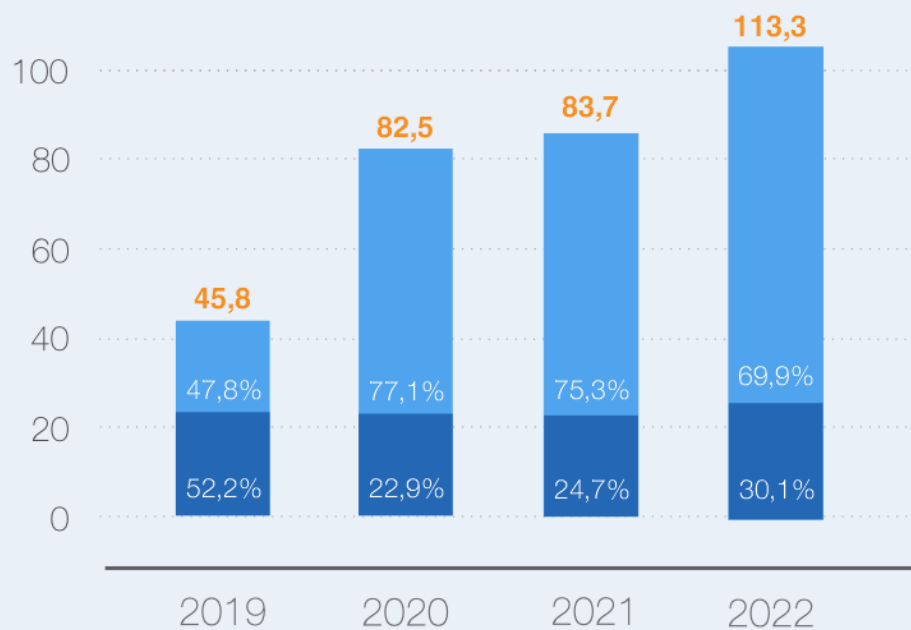
Dados combinados desde janeiro/2019.

*Não considera variação cambial.

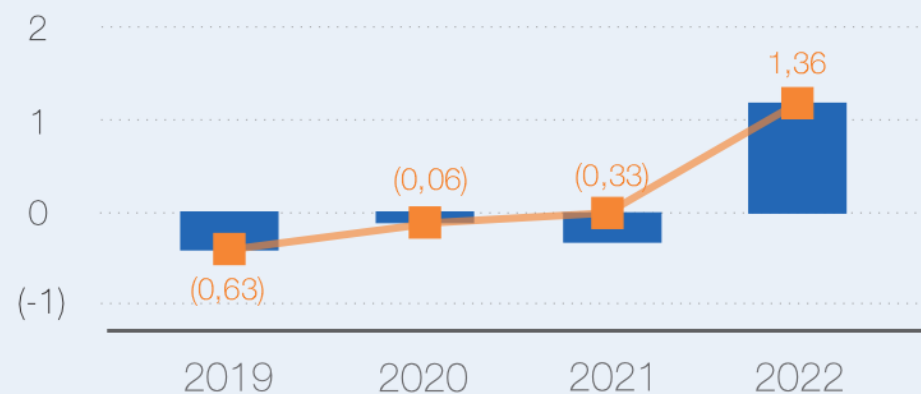
Resultados

Estrutura de capital sólida e conservadora com perfil de baixo custo e alongado

Empréstimos: longos vs. curto prazo (R\$MM)



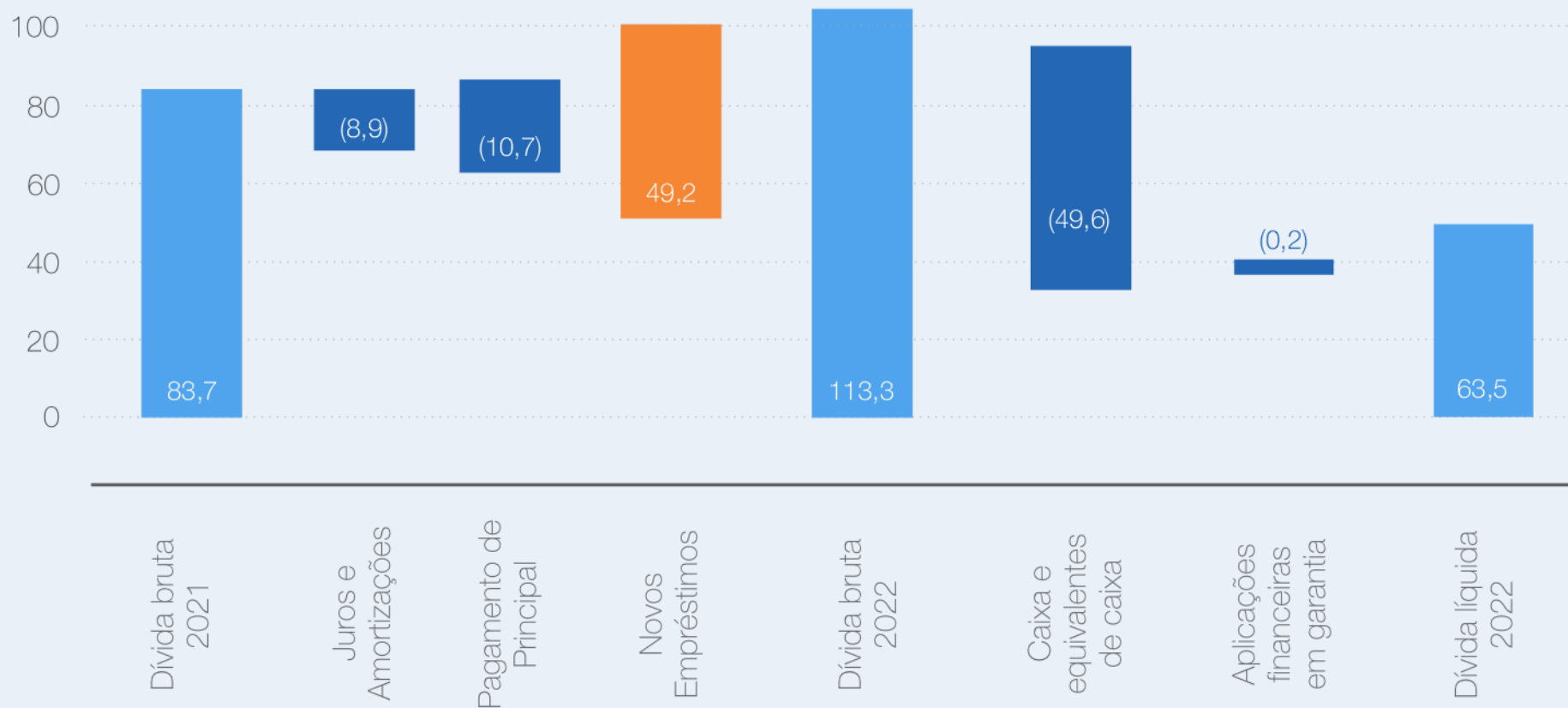
Dívida Líquida / LTM EBITDA Ajustado¹



¹LTM EBITDA Ajustado corresponde ao somatório do EBITDA Ajustado registrado nos últimos doze meses.

Resultados

Evolução do endividamento (R\$ milhões)



E sobre o futuro?

Oportunidades de crescimento

Expansão internacional

Aumentar market share na América Latina

Ampliar vendas no mercado norte-americano

Entrar nos mercados EMEA e África Subsaariana

Reforçar as estruturas de financiamento para clientes internacionais

Ampliação da linha de produtos e serviços

Tornar a unidade de Plataformas e Soluções ainda mais estratégica

Acelerar vendas do Smart Site e evoluir nos conceitos de SmartInfra e SmartOps

Lançamento de novos softwares para missão crítica e celebração de novos contratos de NOC e serviços especializados

Soluções por meio de parcerias e/ou aquisições de outras empresas

Incremento da base de clientes, fidelização e totalização

Financiamento para clientes locais (Brasil) e internacionais

Suporte best-in-class incluindo entrega rápida

Serviços de Spare Part as a Service (SPaaS) e Leasing

Lançamento de novos softwares para melhorar a atuação dos operadores

Padtec